Tilastokooste 10/2026



KORKEASTI KOULUTETTUJEN KASSA

Lokakuu 2026 (Suluissa vuoden 2025 vastaavat luvut)

- **Ansiopäivärahan saajia** oli lokakuussa yhteensä 9 653.
  - 8,5 % vähemmän kuin vuotta aiemmin lokakuussa, jolloin etuudensaajia oli 10 547.
  - 2,7 % vähemmän kuin syyskuussa, jolloin etuudensaajia oli 9 918.
- KOKOn jäsenkunnan laskennallinen **työttömyysaste** oli noin 3,4 (3,8) %.
- **Uusia päivärahahakemuksia** saapui kassaan lokakuussa 1 062 (1 237) kappaletta, kun syyskuussa vastaava luku oli 1 171.
- **Ensihakemusten käsittelyyn ottoaika** oli noin 5 päivää ja manuaalisesti käsiteltävien jatkohakemusten keskimäärin 3 päivää.
- **KOKOn jäsenmäärä** oli 284 494 (280 411). Jäsenmäärä kasvoi edellisestä vuodesta 1,5 %.

Hakemukset

KORKEASTI KOULUTETTUJEN KASSA

Ensihakemukset (alkavat työttömyysjaksot)

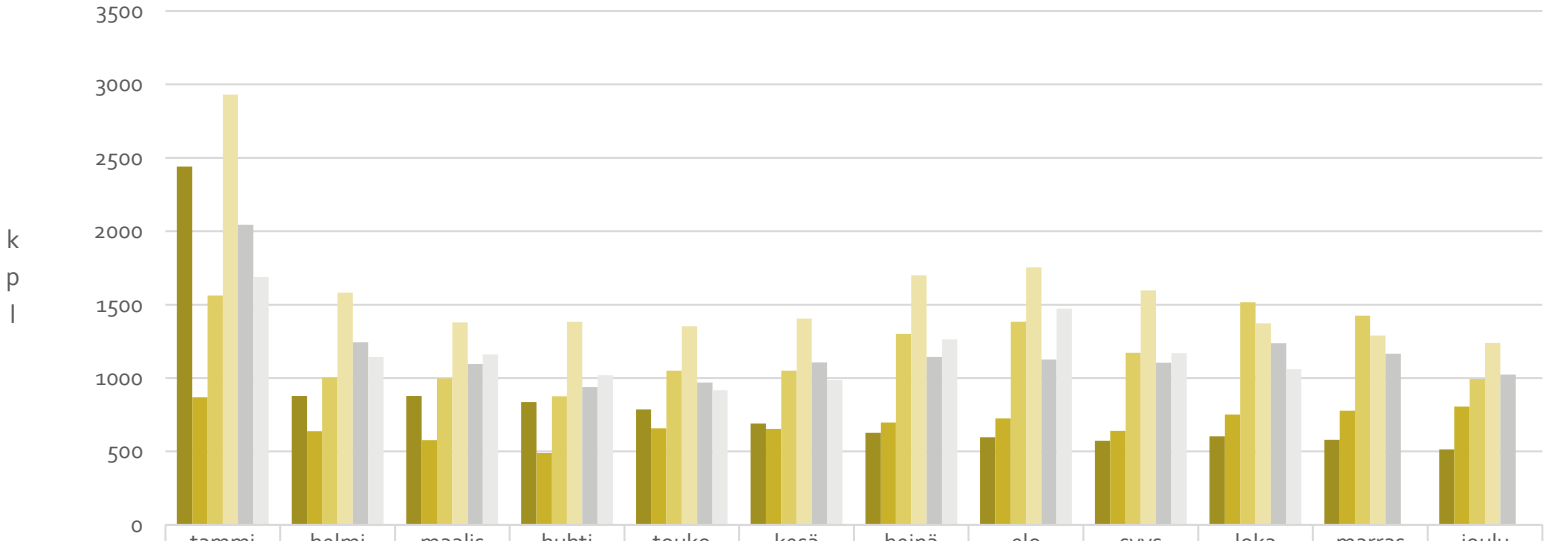

	tammi	helmi	maalis	huhti	touko	kesä	heinä	elo	syys	loka	marras	joulu
v. 2021	2441	878	878	836	786	691	627	598	572	604	579	515
v. 2022	870	638	577	491	659	653	697	726	640	752	778	806
v. 2023	1563	1005	999	875	1051	1050	1300	1383	1172	1517	1426	994
v. 2024	2931	1583	1379	1383	1353	1406	1699	1754	1597	1372	1291	1239
v. 2025	2043	1245	1095	938	970	1107	1144	1127	1105	1237	1166	1023
v. 2026	1689	1143	1162	1019	917	988	1263	1474	1171	1062		

Lokakuusta 2024 alkaen ensihakemukseksi lasketaan tilastoissa hakemukset, joissa hakijan edellisestä hakemuksesta on vähintään 12 kuukautta. Aiemmin vastaava aikamääre oli 6 kuukautta. Muutos on tehty pidentyneen työssäoloehdon takia.

Jatkohakemukset

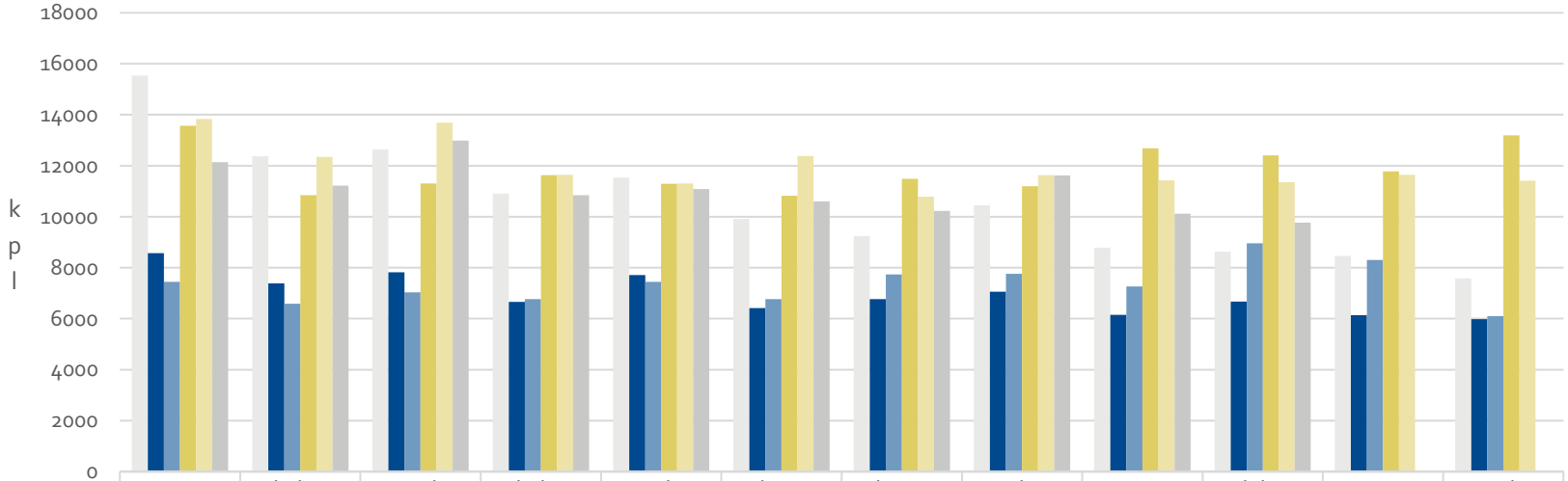

	tammi	helmi	maalis	huhti	touko	kesä	heinä	elo	syys	loka	marras	joulu
2021	15539	12374	12640	10909	11536	9919	9242	10446	8792	8637	8466	7573
2022	8567	7390	7824	6658	7713	6415	6770	7055	6151	6665	6138	5983
2023	7447	6588	7037	6769	7442	6767	7730	7754	7268	8964	8305	6096
2024	13574	10845	11308	11629	11299	10828	11489	11196	12681	12408	11774	13191
2025	13841	12346	13686	11651	11306	12379	10780	11630	11425	11355	11645	11410
2026	12145	11225	12984	10850	11083	10606	10229	11625	10121	9768		

Etuudensaajat

KORKEASTI KOULUTETTUJEN KASSA

Ansiopäivärahan saajat

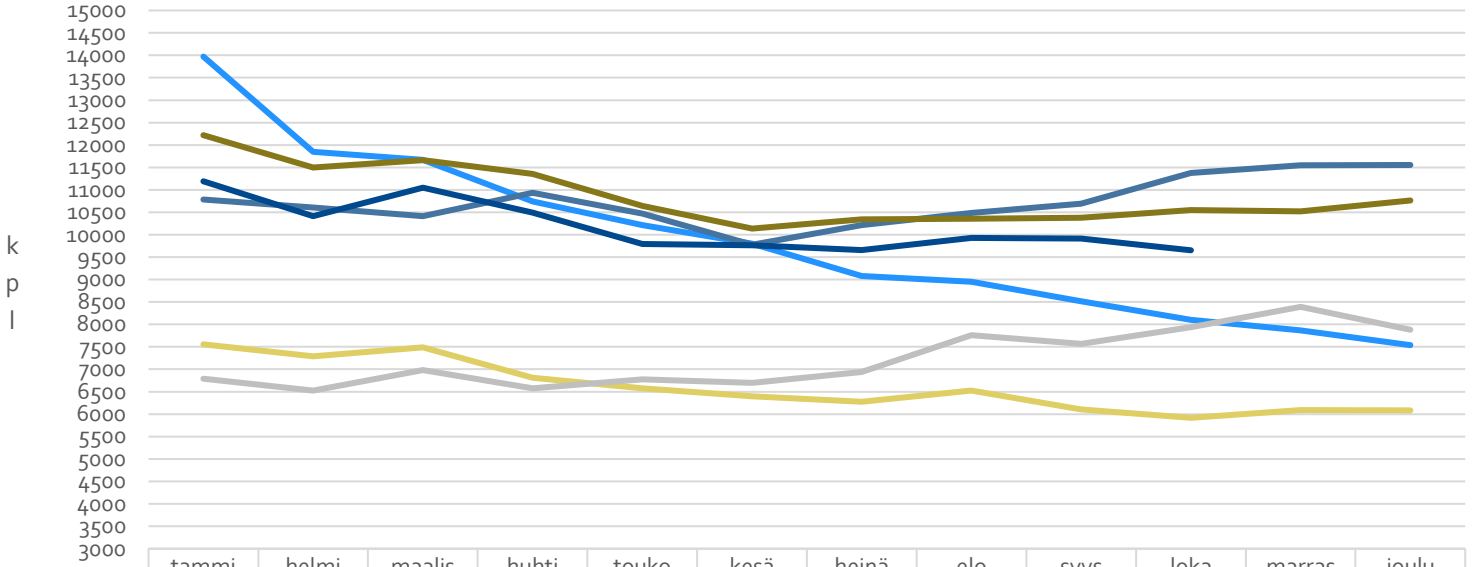

	tammi	helmi	maalis	huhti	touko	kesä	heinä	elo	syys	loka	marras	joulu
v. 2021	13972	11850	11670	10739	10211	9801	9083	8950	8517	8102	7867	7538
v. 2022	7556	7291	7489	6809	6576	6400	6278	6528	6102	5918	6091	6080
v. 2023	6791	6525	6981	6573	6777	6700	6936	7759	7570	7937	8392	7883
v. 2024	10782	10607	10414	10936	10468	9777	10215	10485	10693	11377	11549	11555
v. 2025	12219	11500	11662	11357	10641	10137	10340	10359	10379	10547	10521	10761
v. 2026	11191	10417	11050	10495	9796	9766	9657	9929	9918	9653		

Jäsenistön laskennallinen työttömyysaste

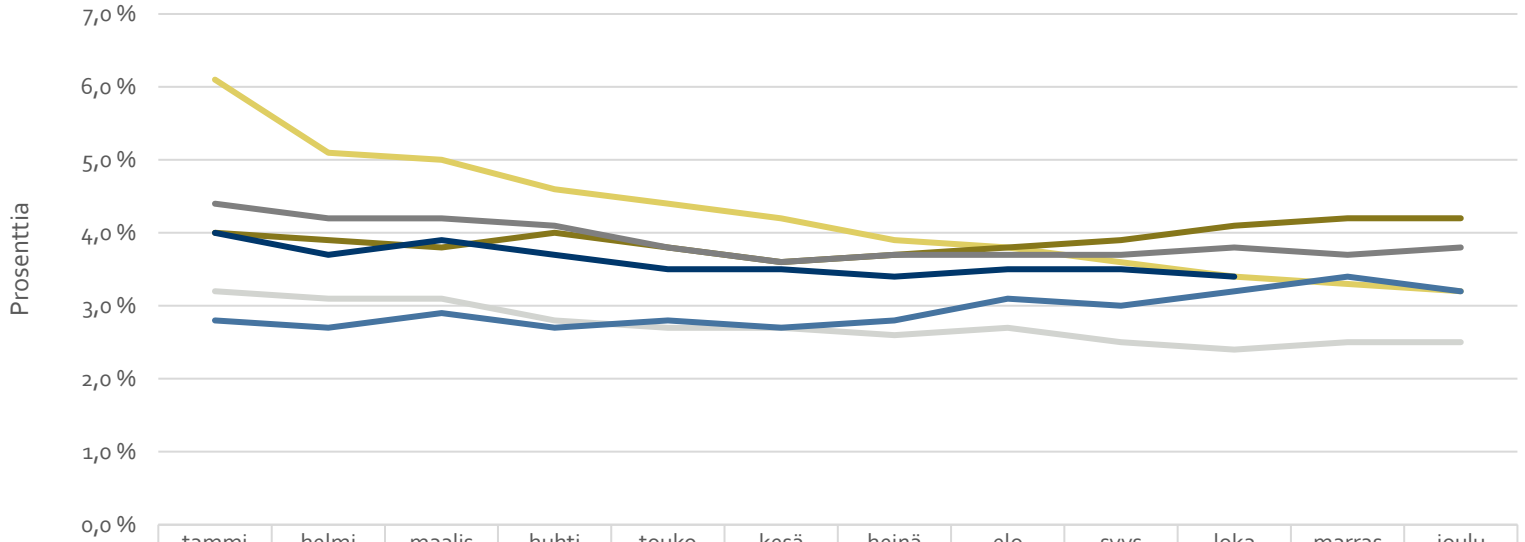

	tammi	helmi	maalis	huhti	touko	kesä	heinä	elo	syys	loka	marras	joulu
v. 2021	6,1 %	5,1 %	5,0 %	4,6 %	4,4 %	4,2 %	3,9 %	3,8 %	3,6 %	3,4 %	3,3 %	3,2 %
v. 2022	3,2 %	3,1 %	3,1 %	2,8 %	2,7 %	2,7 %	2,6 %	2,7 %	2,5 %	2,4 %	2,5 %	2,5 %
v. 2023	2,8 %	2,7 %	2,9 %	2,7 %	2,8 %	2,7 %	2,8 %	3,1 %	3,0 %	3,2 %	3,4 %	3,2 %
v. 2024	4,0 %	3,9 %	3,8 %	4,0 %	3,8 %	3,6 %	3,7 %	3,8 %	3,9 %	4,1 %	4,2 %	4,2 %
v. 2025	4,4 %	4,2 %	4,2 %	4,1 %	3,8 %	3,6 %	3,7 %	3,7 %	3,7 %	3,8 %	3,7 %	3,8 %
v. 2026	4,0 %	3,7 %	3,9 %	3,7 %	3,5 %	3,5 %	3,4 %	3,5 %	3,5 %	3,4 %		

Ansiopäivärahan saajat vakuutetuista 1/2

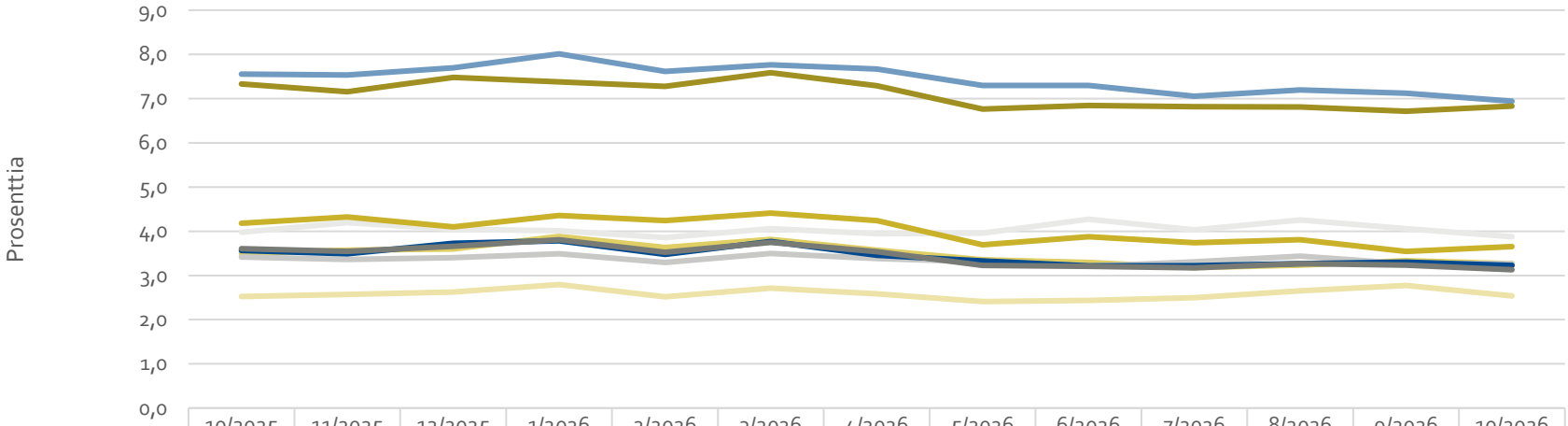

	10/2025	11/2025	12/2025	1/2026	2/2026	3/2026	4/2026	5/2026	6/2026	7/2026	8/2026	9/2026	10/2026
IL	3,5	3,6	3,6	3,9	3,6	3,8	3,6	3,4	3,3	3,2	3,2	3,3	3,3
TEK	2,5	2,6	2,6	2,8	2,5	2,7	2,6	2,4	2,4	2,5	2,7	2,8	2,5
EKONOMIT	3,4	3,4	3,4	3,5	3,3	3,5	3,4	3,3	3,2	3,3	3,4	3,3	3,3
ASIA	4,0	4,2	4,0	4,0	3,9	4,1	3,9	4,0	4,3	4,0	4,3	4,1	3,9
TRAL	3,6	3,5	3,7	3,8	3,5	3,8	3,5	3,3	3,2	3,2	3,3	3,3	3,2
MMA	7,6	7,5	7,7	8,0	7,6	7,8	7,7	7,3	7,3	7,1	7,2	7,1	6,9
ERTO	7,3	7,2	7,5	7,4	7,3	7,6	7,3	6,8	6,8	6,8	6,8	6,7	6,8
KEY	4,2	4,3	4,1	4,4	4,2	4,4	4,2	3,7	3,9	3,7	3,8	3,5	3,7
YKS	3,6	3,5	3,7	3,8	3,5	3,7	3,5	3,2	3,2	3,2	3,3	3,2	3,1

Ansiopäivärahan saajat vakuutetuista 2/2

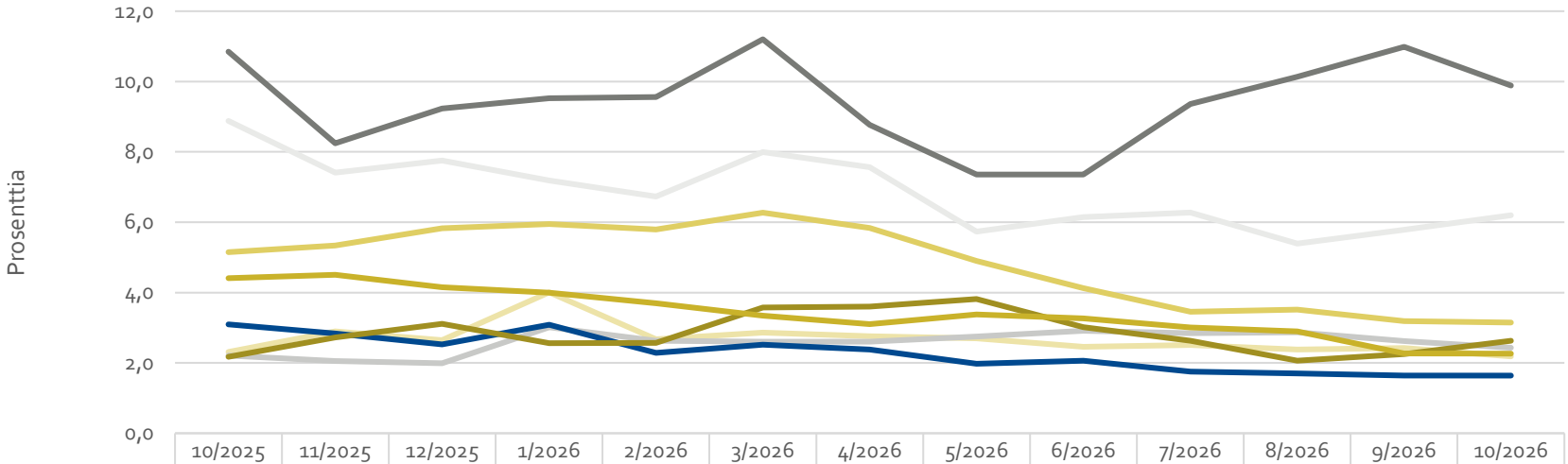

	10/2025	11/2025	12/2025	1/2026	2/2026	3/2026	4/2026	5/2026	6/2026	7/2026	8/2026	9/2026	10/2026
RIA	5,2	5,3	5,8	5,9	5,8	6,3	5,8	4,9	4,1	3,5	3,5	3,2	3,1
DIFF	2,3	2,9	2,6	4,0	2,7	2,9	2,8	2,7	2,5	2,5	2,4	2,4	2,2
TFIF	2,2	2,1	2,0	3,0	2,6	2,6	2,6	2,7	2,9	2,8	2,9	2,6	2,4
SAFA	8,9	7,4	7,8	7,2	6,7	8,0	7,6	5,7	6,2	6,3	5,4	5,8	6,2
RIL	3,1	2,8	2,5	3,1	2,3	2,5	2,4	2,0	2,1	1,8	1,7	1,6	1,6
PROV.Y	2,2	2,7	3,1	2,6	2,6	3,6	3,6	3,8	3,0	2,6	2,1	2,3	2,6
AYR	4,4	4,5	4,2	4,0	3,7	3,3	3,1	3,4	3,3	3,0	2,9	2,3	2,3
ORNAMO	10,9	8,2	9,2	9,5	9,6	11,2	8,8	7,4	7,4	9,4	10,1	11,0	9,9

Ansiopäivärahan porrastus 18 kk ajalta

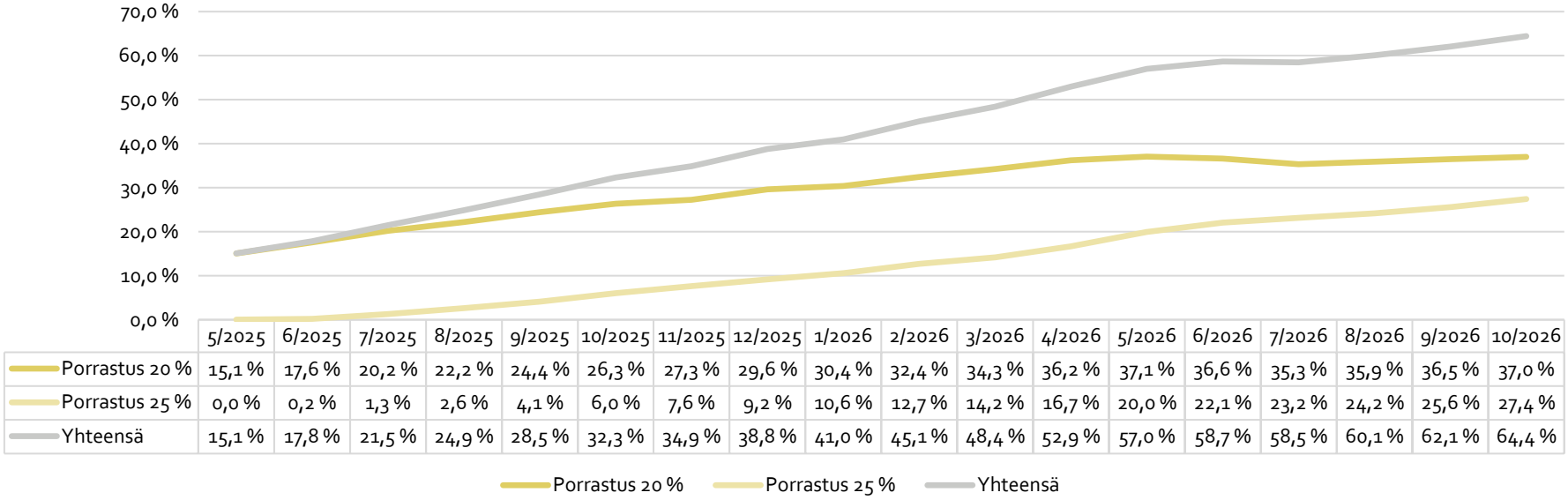

	5/2025	6/2025	7/2025	8/2025	9/2025	10/2025	11/2025	12/2025	1/2026	2/2026	3/2026	4/2026	5/2026	6/2026	7/2026	8/2026	9/2026	10/2026
Porrastus 20 %	15,1 %	17,6 %	20,2 %	22,2 %	24,4 %	26,3 %	27,3 %	29,6 %	30,4 %	32,4 %	34,3 %	36,2 %	37,1 %	36,6 %	35,3 %	35,9 %	36,5 %	37,0 %
Porrastus 25 %	0,0 %	0,2 %	1,3 %	2,6 %	4,1 %	6,0 %	7,6 %	9,2 %	10,6 %	12,7 %	14,2 %	16,7 %	20,0 %	22,1 %	23,2 %	24,2 %	25,6 %	27,4 %
Yhteensä	15,1 %	17,8 %	21,5 %	24,9 %	28,5 %	32,3 %	34,9 %	38,8 %	41,0 %	45,1 %	48,4 %	52,9 %	57,0 %	58,7 %	58,5 %	60,1 %	62,1 %	64,4 %

Päiväraha porrastetaan siten, että 40 päivärahapäivän jälkeen rahan suuruus laskee 20 % ja 170 päivärahapäivän jälkeen 25 %. Porrastus koskee etuudensaajia, joille maksetaan päivärahaa sellaisen työn perusteella, joka on päättynyt 2.9.2024 tai sen jälkeen.

Ansiopäivärahan saajat työttömyyslajeittain 10/2026

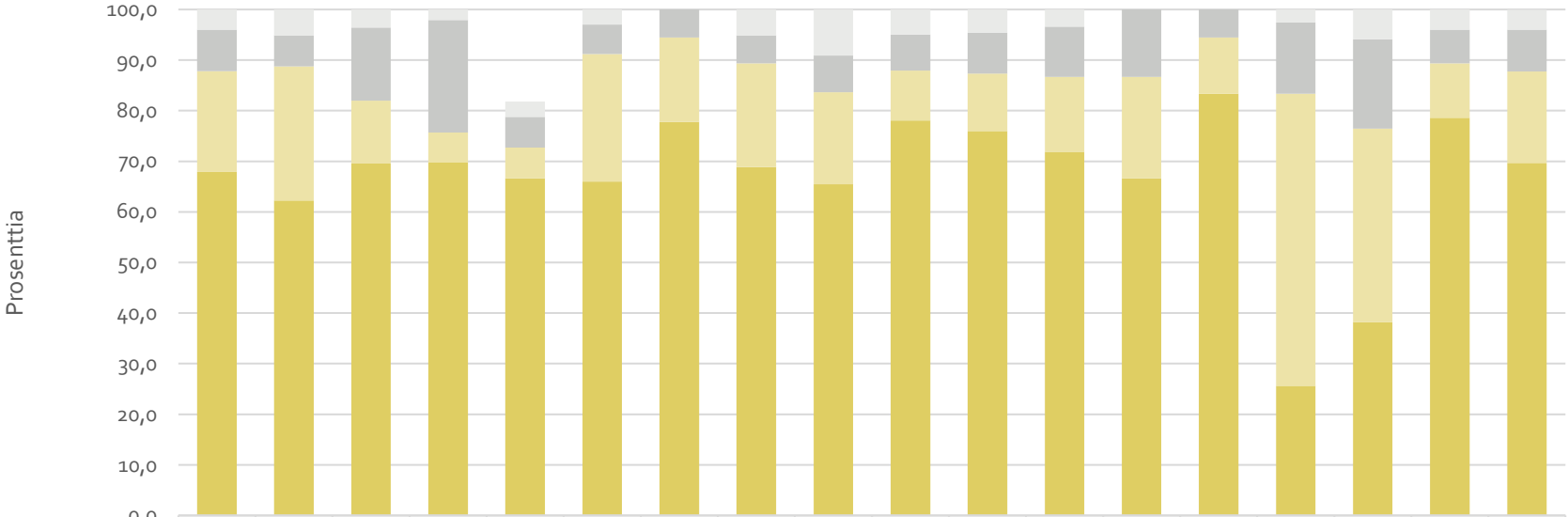

	YKSIT	RIA	ERTO	KEY	RIL	IL	DIFF	TEK	TFIF	Ekonom	ASIA (YTY)	TRAL	PROV. Y	AYR	SAFA	Ornamo	MMA	KAIKKI
Muut %	4,0	5,1	3,6	2,1	3,0	3,0	0,0	5,1	9,1	4,9	4,6	3,4	0,0	0,0	2,6	5,9	4,0	3,9
Osa-aikatyö %	8,2	6,1	14,4	22,2	6,1	5,9	5,6	5,5	7,3	7,2	8,1	10,0	13,3	5,6	14,1	17,6	6,7	8,3
Lomautettu %	19,9	26,5	12,4	6,0	6,1	25,2	16,7	20,5	18,2	9,8	11,4	14,8	20,0	11,1	57,7	38,2	10,8	18,0
Työtön %	67,9	62,2	69,5	69,7	66,7	66,0	77,8	68,9	65,5	78,1	75,9	71,9	66,7	83,3	25,6	38,2	78,6	69,7

Muut: mm. satunnainen kokoaikatyö ja yritystoiminta

Tuensaajien ikärakenne 10/2026

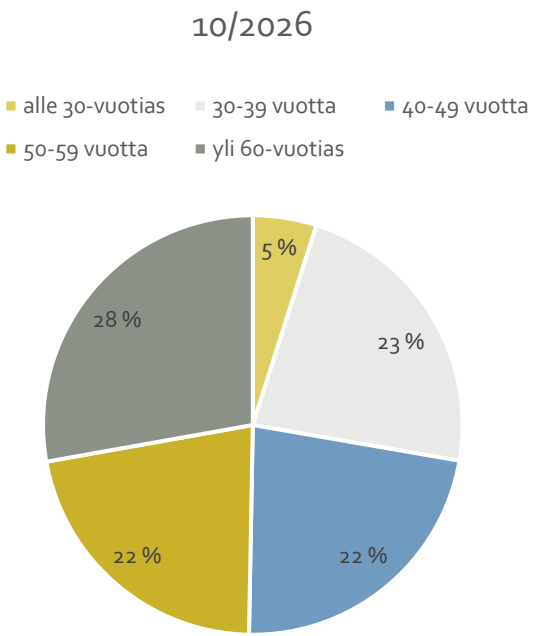

- Lisäpäiväoikeuteen perustuvaa ansiopäivärahaa maksettiin lokakuussa 676 (698) henkilölle.
- Tuki päättyi 181 (203) jäseneltä ansiopäivärahan enimmäismaksuajan täyttymisen vuoksi.

Liikkuvuusavustus ja muutosturvaraha

- Liikkuvuusavustusta maksettiin
  - lokakuussa yhteensä 42 (38) henkilölle

- Muutosturvarahaa maksettiin
  - lokakuussa yhteensä 37 (29) henkilölle


KORKEASTI KOULUTETTUJEN KASSA