

# Tilastokooste 10/2024



KORKEASTI KOULUTETTUJEN KASSA

# Lokakuu 2024

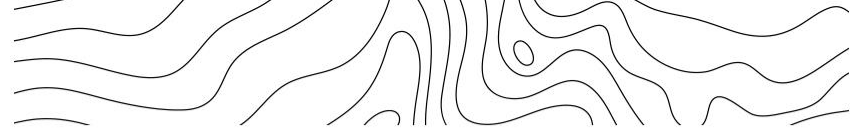
(Suluissa vuoden 2023 vastaavat luvut)

- **Ansiopäivärahan saajia** oli lokakuussa yhteensä 11 377.
  - 43,3 % enemmän kuin vuotta aiemmin lokakuussa, jolloin etuudensaajia oli 7 937.
  - 6,4 % enemmän kuin syyskuussa 2024, jolloin etuudensaajia oli 10 693.
- KOKOn jäsenkunnan laskennallinen **työttömyysaste** oli noin 4,1 (3,2) %.
- **Uusia päivärahahakemuksia** saapui kassaan lokakuussa 1 372 (1 517) kappaletta, kun syyskuussa vastaava luku oli 1 597.
- **Ensihakemusten käsittelyyn ottoaika** oli noin 24 päivää ja manuaalisesti käsiteltävien jatkohakemusten keskimäärin 10 päivää.
- **KOKOn jäsenmäärä** oli 274 888 (249 135). Jäsenmäärä kasvoi edellisestä vuodesta 2,3 %. Prosenttivertailussa ei ole otettu huomioon ETTK-kassan sulautumisen myötä lisääntyntä jäsenmäärää (20 101).



13.11.2024

Vuoden 2023 vertailuluvut ovat KOKOn tietoja eikä niissä ole otettu huomioon KOKOon vuodenvaihteessa sulautuneen ETTK-kassan vastaavia tietoja. Lokakuusta 2024 alkaen ensihakemukseksi lasketaan tilastoissa hakemukset, joissa hakijan edellisestä hakemuksesta on vähintään 12 kuukautta. Aiemmin vastaava aikamäärä oli 6 kuukautta. Muutos on tehty pidentyneen työssäoloehdon takia.

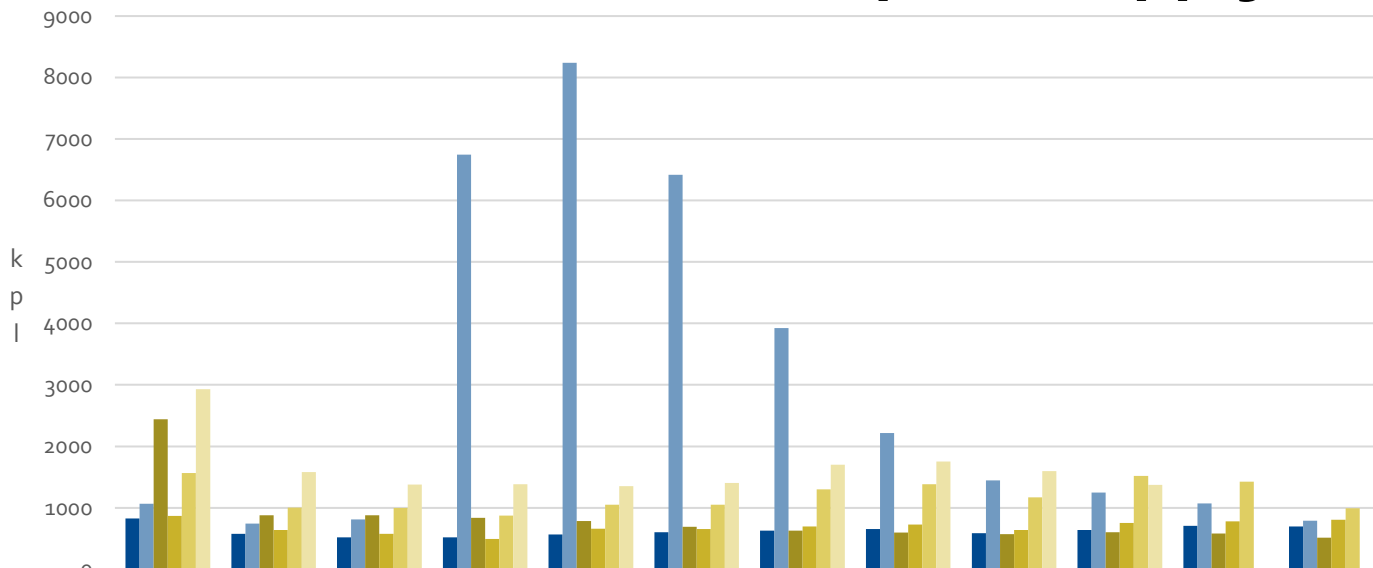


# Hakemukset



KORKEASTI KOULUTETTUJEN KASSA

# Ensihakemukset (alkavat työttömyysjaksot)



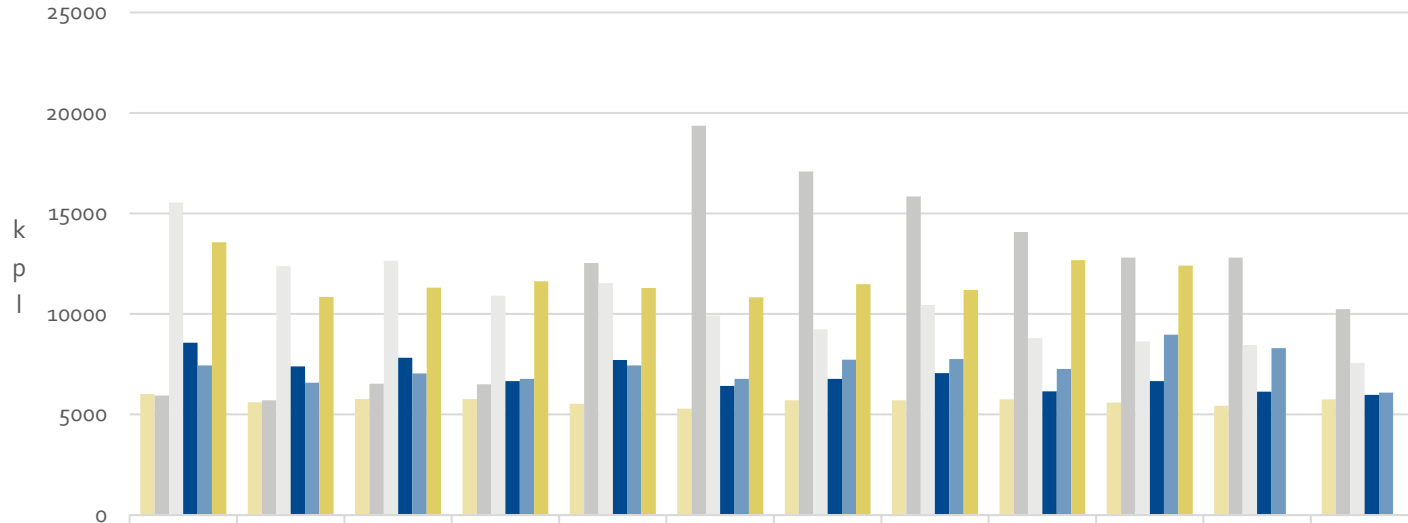
	tammi	helmi	maalis	huhti	touko	kesä	heinä	elo	syys	loka	marras	joulu
■ v. 2019	828	576	520	518	567	603	627	656	585	639	704	698
■ v. 2020	1066	745	809	6745	8240	6416	3926	2217	1445	1248	1072	789
■ v. 2021	2441	878	878	836	786	691	627	598	572	604	579	515
■ v. 2022	870	638	577	491	659	653	697	726	640	752	778	806
■ v. 2023	1563	1005	999	875	1051	1050	1300	1383	1172	1517	1426	994
■ v. 2024	2931	1583	1379	1383	1353	1406	1699	1754	1597	1372		



13.11.2024

Vuoden 2023 vertailuluvut ovat KOKOn tietoja eikä niissä ole otettu huomioon KOKOon vuodenvaihteessa sulautuneen ETTK-kassan vastaavia tietoja. Lokakuusta 2024 alkaen ensihakemukseksi lasketaan tilastoissa hakemukset, joissa hakijan edellisestä hakemuksesta on vähintään 12 kuukautta. Aiemmin vastaava aikamäärä oli 6 kuukautta. Muutos on tehty pidentyneen työssäoloehdon takia.

# Jatkohakemukset



	tammi	helmi	maalis	huhti	touko	kesä	heinä	elo	syys	loka	marras	joulu
2019	6020	5617	5763	5769	5537	5286	5704	5712	5749	5593	5437	5761
2020	5943	5701	6534	6500	12532	19369	17087	15853	14073	12803	12812	10243
2021	15539	12374	12640	10909	11536	9919	9242	10446	8792	8637	8466	7573
2022	8567	7390	7824	6658	7713	6415	6770	7055	6151	6665	6138	5983
2023	7447	6588	7037	6769	7442	6767	7730	7754	7268	8964	8305	6096
2024	13574	10845	11308	11629	11299	10828	11489	11196	12681	12408		

13.11.2024

Vuoden 2023 vertailuluvut ovat KOKOn tietoja eikä niissä ole otettu huomioon KOKOon vuodenvaihteessa sulautuneen ETTK-kassan vastaavia tietoja. Lokakuusta 2024 alkaen ensihakemukseksi lasketaan tilastoissa hakemukset, joissa hakijan edellisestä hakemuksesta on 5 vähintään 12 kuukautta. Aiemmin vastaava aikamäärä oli 6 kuukautta. Muutos on tehty pidentyneen työssäoloehdon takia.



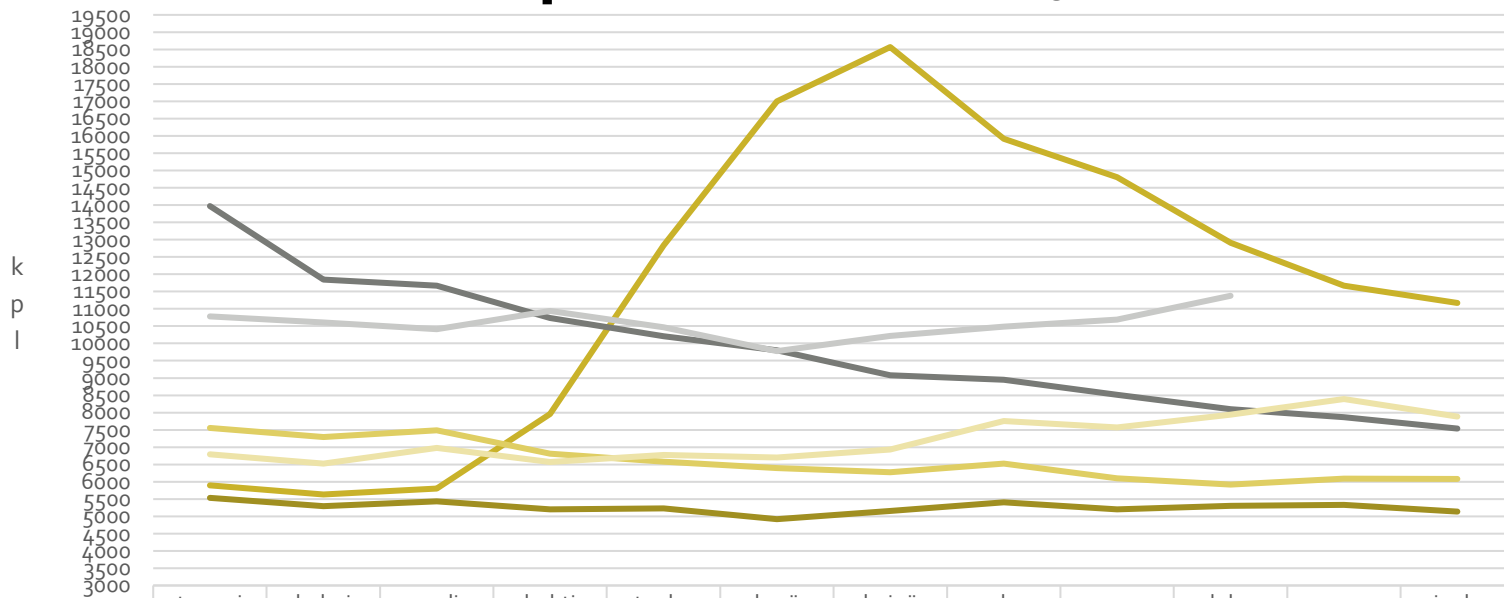


# Etuudensaajat



KORKEASTI KOULUTETTUJEN KASSA

# Ansiopäivärahan saajat



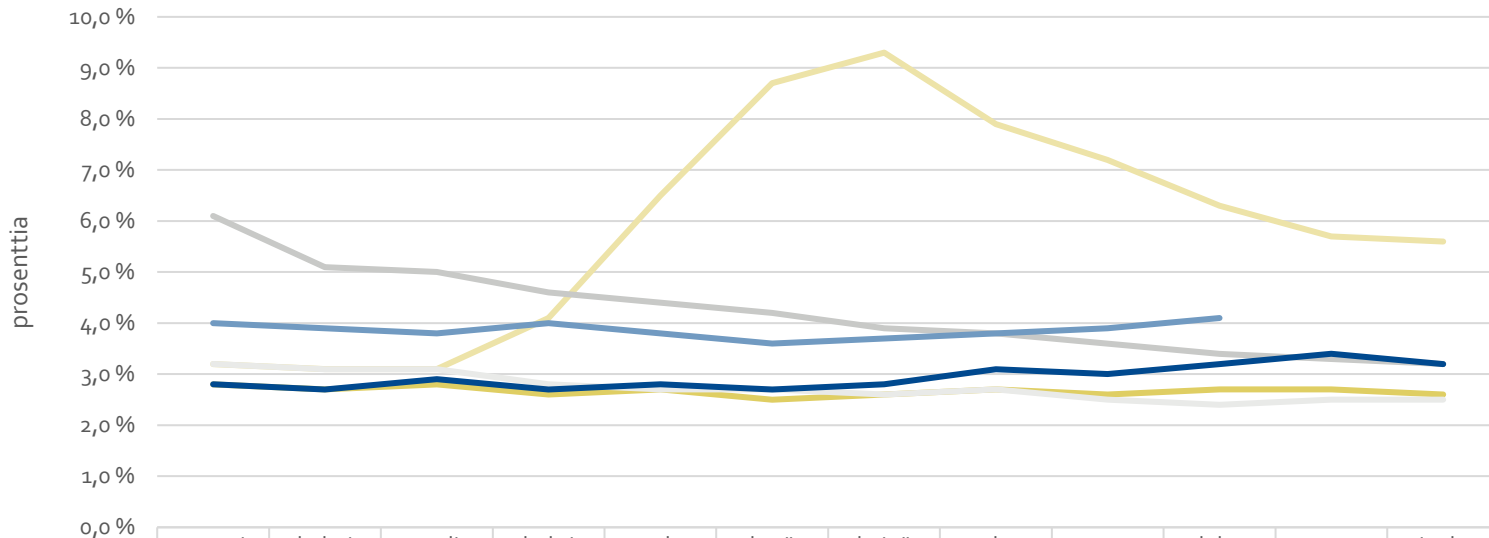
	tammi	helmi	maalis	huhti	touko	kesä	heinä	elo	syys	loka	marras	joulu
v. 2019	5534	5290	5436	5203	5234	4918	5159	5407	5198	5305	5327	5141
v. 2020	5892	5632	5806	7962	12833	17001	18569	15916	14809	12911	11666	11172
v. 2021	13972	11850	11670	10739	10211	9801	9083	8950	8517	8102	7867	7538
v. 2022	7556	7291	7489	6809	6576	6400	6278	6528	6102	5918	6091	6080
v. 2023	6791	6525	6981	6573	6777	6700	6936	7759	7570	7937	8392	7883
v. 2024	10782	10607	10414	10936	10468	9777	10215	10485	10693	11377		

13.11.2024

Vuoden 2023 vertailuluvut ovat KOKO-kassan tietoja eikä niissä ole otettu huomioon KOKOon vuodenvaihteessa sulautuneen ETKK-kassan vastaavia tietoja.



# Jäsenistön laskennallinen työttömyysaste



	tammi	helmi	maalis	huhti	touko	kesä	heinä	elo	syys	loka	marras	joulu
v. 2019	2,8 %	2,7 %	2,8 %	2,6 %	2,7 %	2,5 %	2,6 %	2,7 %	2,6 %	2,7 %	2,7 %	2,6 %
v. 2020	3,2 %	3,1 %	3,1 %	4,1 %	6,5 %	8,7 %	9,3 %	7,9 %	7,2 %	6,3 %	5,7 %	5,6 %
v. 2021	6,1 %	5,1 %	5,0 %	4,6 %	4,4 %	4,2 %	3,9 %	3,8 %	3,6 %	3,4 %	3,3 %	3,2 %
v. 2022	3,2 %	3,1 %	3,1 %	2,8 %	2,7 %	2,7 %	2,6 %	2,7 %	2,5 %	2,4 %	2,5 %	2,5 %
v. 2023	2,8 %	2,7 %	2,9 %	2,7 %	2,8 %	2,7 %	2,8 %	3,1 %	3,0 %	3,2 %	3,4 %	3,2 %
v. 2024	4,0 %	3,9 %	3,8 %	4,0 %	3,8 %	3,6 %	3,7 %	3,8 %	3,9 %	4,1 %		

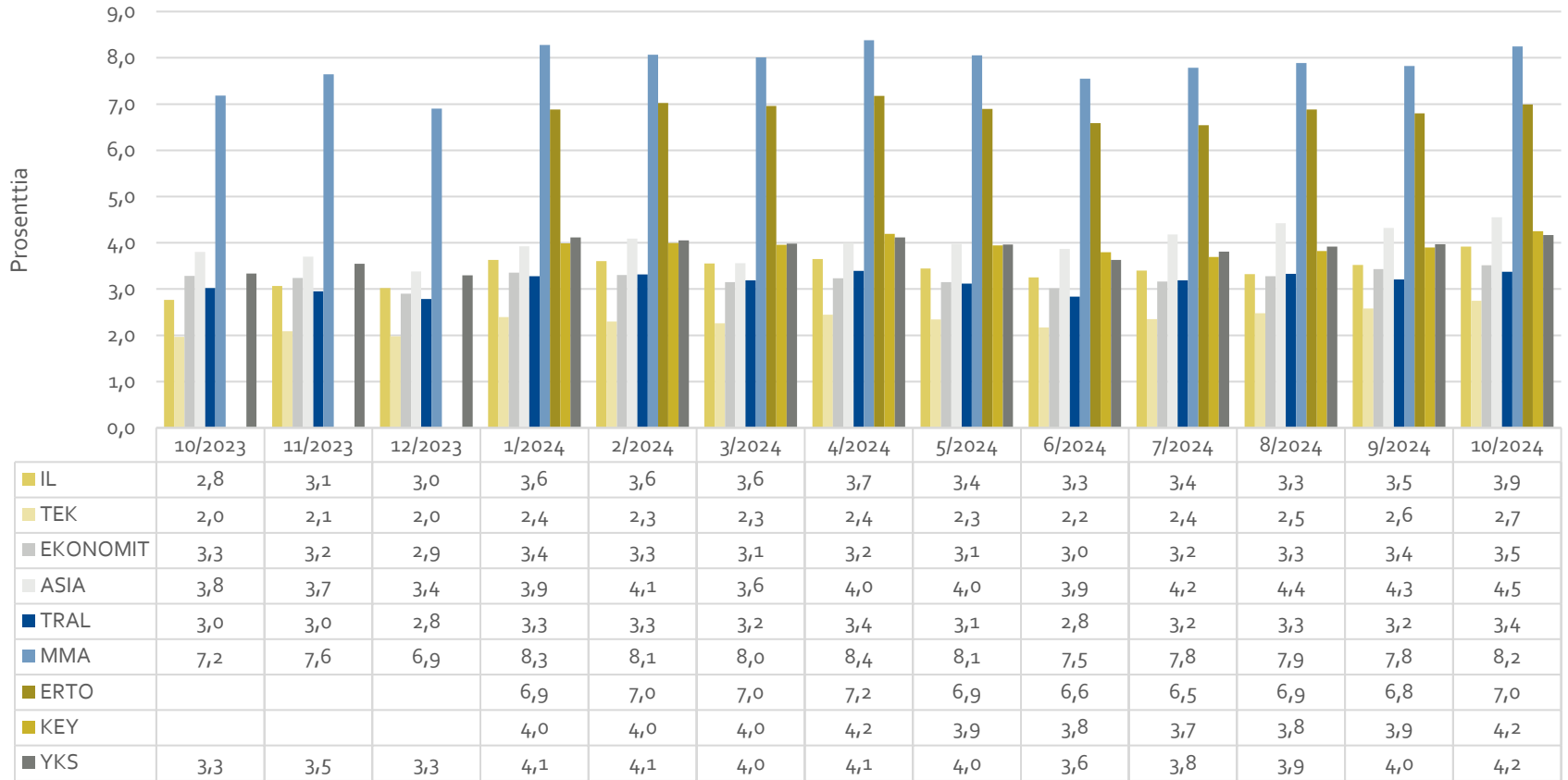


13.11.2024

Vuoden 2023 vertailuluvut ovat KOKO-kassan tietoja eikä niissä ole otettu huomioon KOKOon vuodenvaihteessa sulautuneen ETTK-kassan vastaavia tietoja.

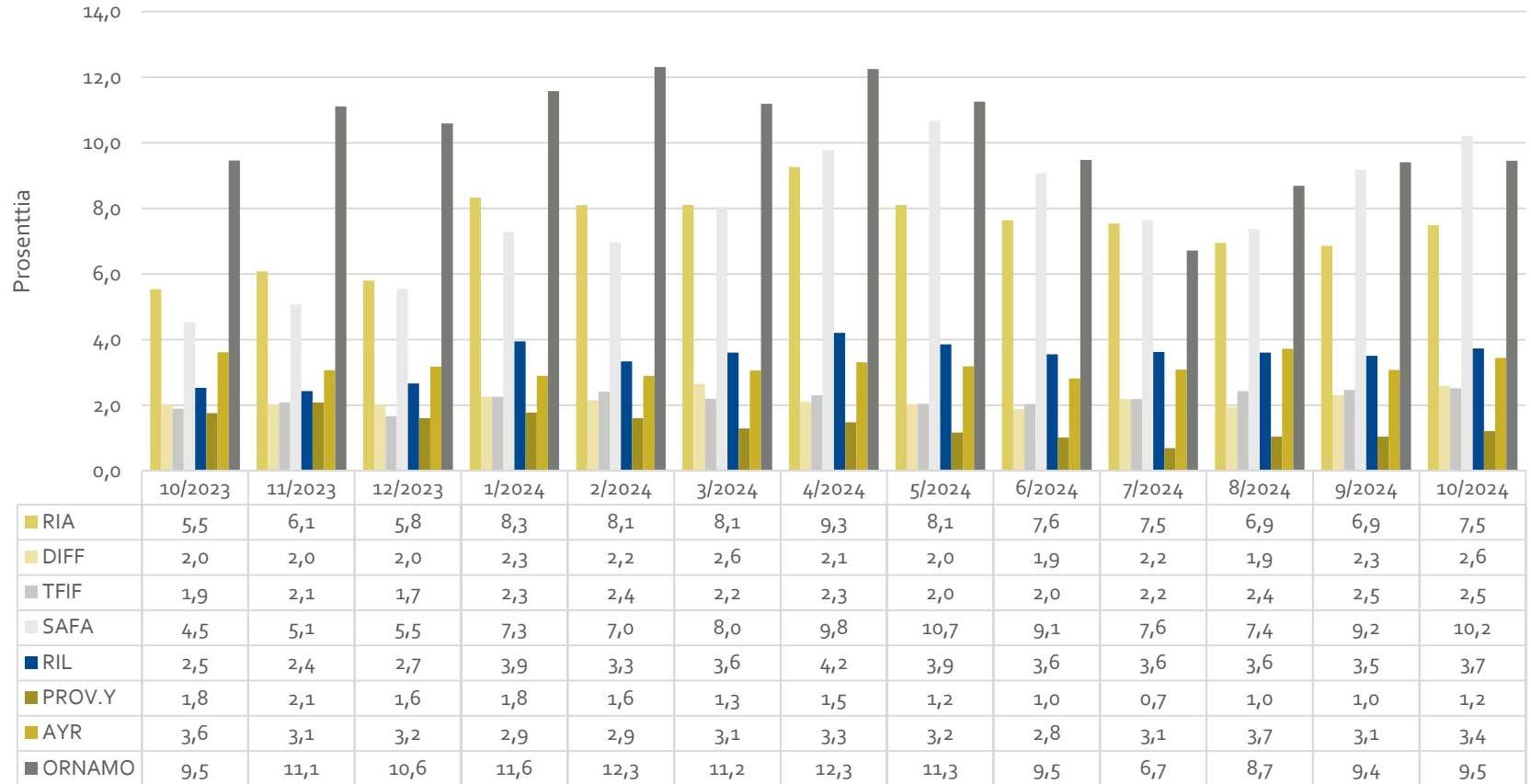


# Ansiopäivärahan saajat vakuutetuista 1/2

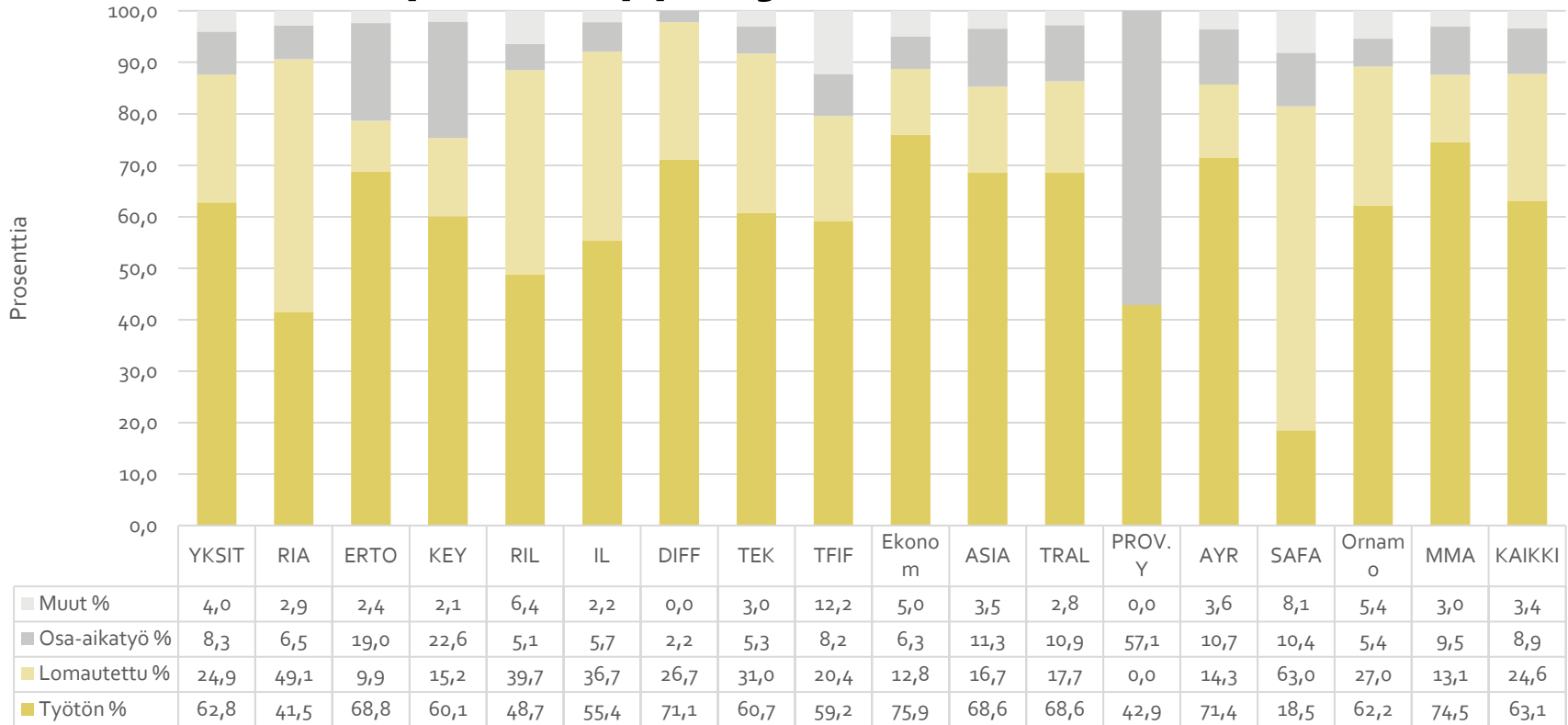


13.11.2024

# Ansiopäivärahan saajat vakuutetuista 2/2



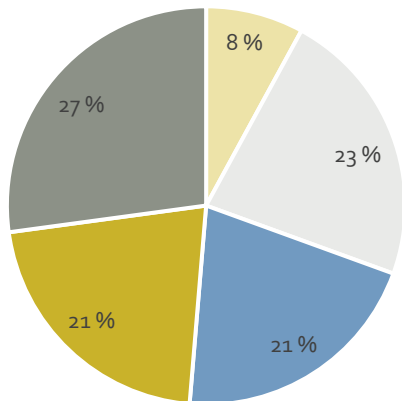
# Ansiopäivärahan saajat työttömyyslajeittain 10/2024



13.11.2024

Muut: mm. satunnainen kokoaikatyö ja yritystoiminta

# Tuensaajien ikärakenne 10/2024



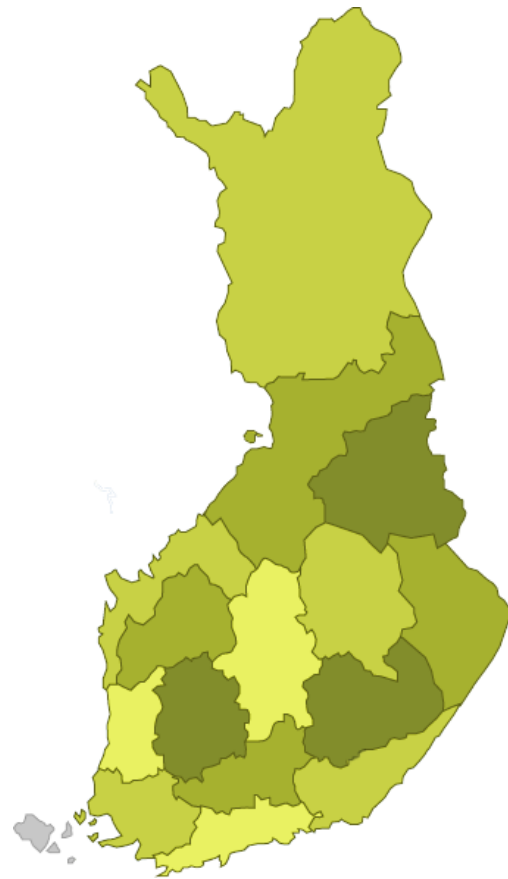
- Lisäpäiväoikeuteen perustuvaa ansiopäivärahaa maksettiin lokakuussa 740 (737) henkilölle.
- Tuki päättyi 120 (81) jäseneltä ansiopäivärahan enimmäismaksuajan täyttymisen vuoksi.

Vuoden 2023 vertailuluvut ovat KOKO-kassan tietoja eikä niissä ole otettu huomioon KOKOon vuodenvaihteessa sulautuneen ETTK-kassan vastaavia tietoja.



# Alueellinen työttömyystilanne 10/2024

	Työtön	Lomautus	Muut	Yht.
Uudenmaan TE-toimisto	4112	1038	686	5836
Varsinais-Suomen TE-toimisto	390	257	83	730
Pirkanmaan TE-toimisto	596	307	130	1033
Kaakkois-Suomen TE-toimisto	240	120	65	425
Etelä-Savon TE-toimisto	84	32	17	133
Pohjanmaan TE-toimisto	96	44	35	175
Keski-Suomen TE-toimisto	276	231	58	565
Pohjois-Savon TE-toimisto	174	144	45	363
Pohjois-Karjalan TE-toimisto	132	58	34	224
Kainuun TE-toimisto	31	24	14	69
Pohjois-Pohjanmaan TE-toimisto	432	239	85	756
Lapin TE-toimisto	134	28	35	197
Satakunnan TE-toimisto	147	83	32	262
Hämeen TE-toimisto	298	133	50	481
Etelä-Pohjanmaan TE-toimisto	89	85	23	197
Ålands AMS	4	0	3	7



# Vuorottelukorvaus, liikkuvuusavustus ja muutosturvaraha

- Vuorottelukorvausta maksettiin
  - lokakuussa yhteensä 312 (123) henkilölle
  - Vuorotteluvapaajärjestelmä lakkautettiin lakimuutoksella 1.8.2024.
- Liikkuvuusavustusta maksettiin
  - lokakuussa yhteensä 28 (24) henkilölle
- Muutosturvarahaa maksettiin
  - lokakuussa yhteensä 22 (19) henkilölle





KORKEASTI KOULUTETTUJEN KASSA