



Tilastokooste 8/2024



KORKEASTI KOULUTETTUJEN KASSA

Elokuu 2024

(Suluissa vuoden 2023 vastaavat luvut)

- **Ansiopäivärahan saajia** oli elokuussa yhteensä 10 485.
 - 35,1 % enemmän kuin vuotta aiemmin elokuussa, jolloin etuudensaajia oli 7 759.
 - 2,6 % enemmän kuin heinäkuussa 2024, jolloin etuudensaajia oli 10 215.
- KOKOn jäsenkunnan laskennallinen **työttömyysaste** oli noin 3,8 (3,1) %.
- **Uusia päivärahahakemuksia** saapui kassaan elokuussa 1 754 (1 384) kappaletta, kun heinäkuussa vastaava luku oli 1 699.
- **Ensihakemusten käsittelyyn ottoaika** oli noin 25 päivää ja manuaalisesti käsiteltävien jatkohakemusten keskimäärin 8 päivää.
- **KOKOn jäsenmäärä** oli 273 799 (247 939). Jäsenmäärä kasvoi edellisestä vuodesta 2,3 %. Prosenttivertailussa ei ole otettu huomioon ETTK-kassan sulautumisen myötä lisääntyntä jäsenmäärää (20 101).



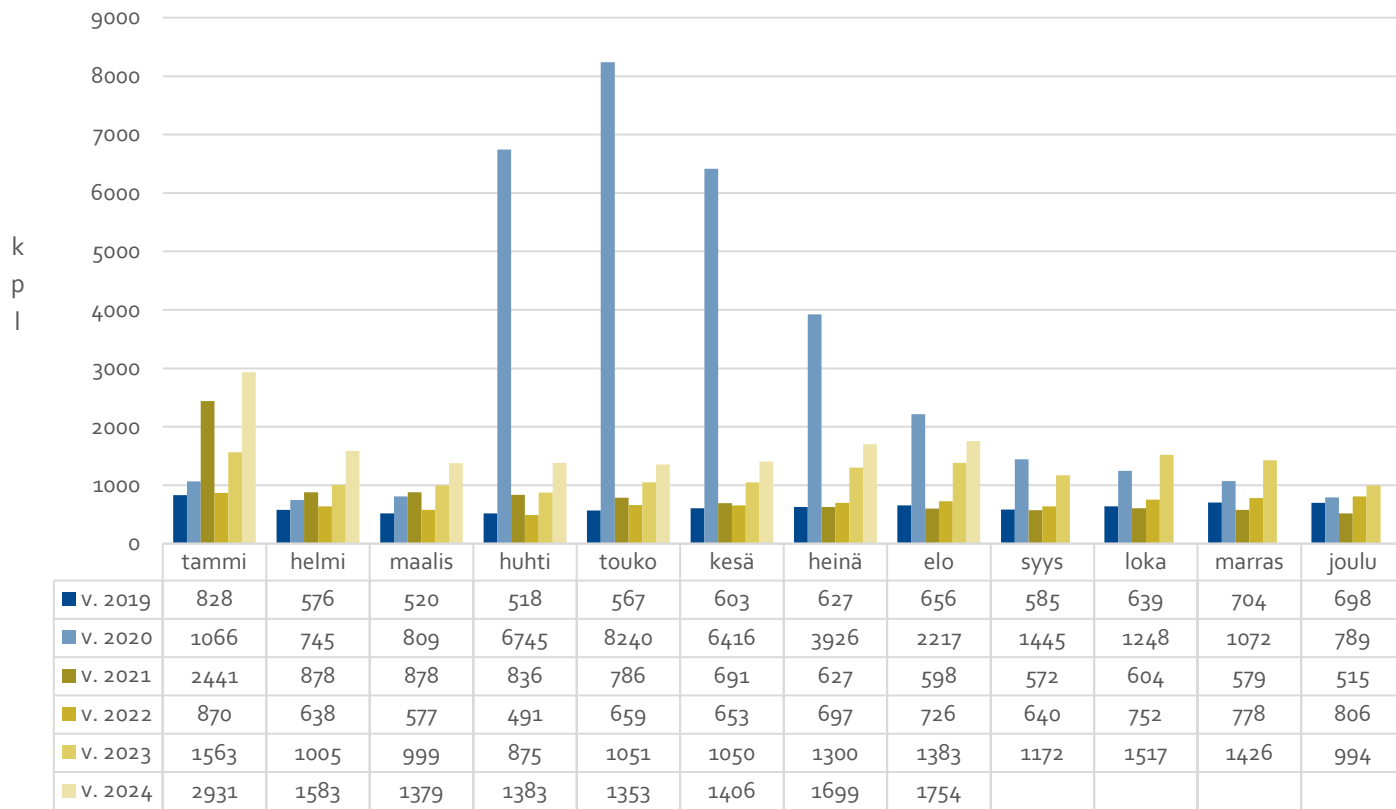


Hakemukset



KORKEASTI KOULUTETTUJEN KASSA

Ensihakemukset (alkavat työttömyysjaksot)

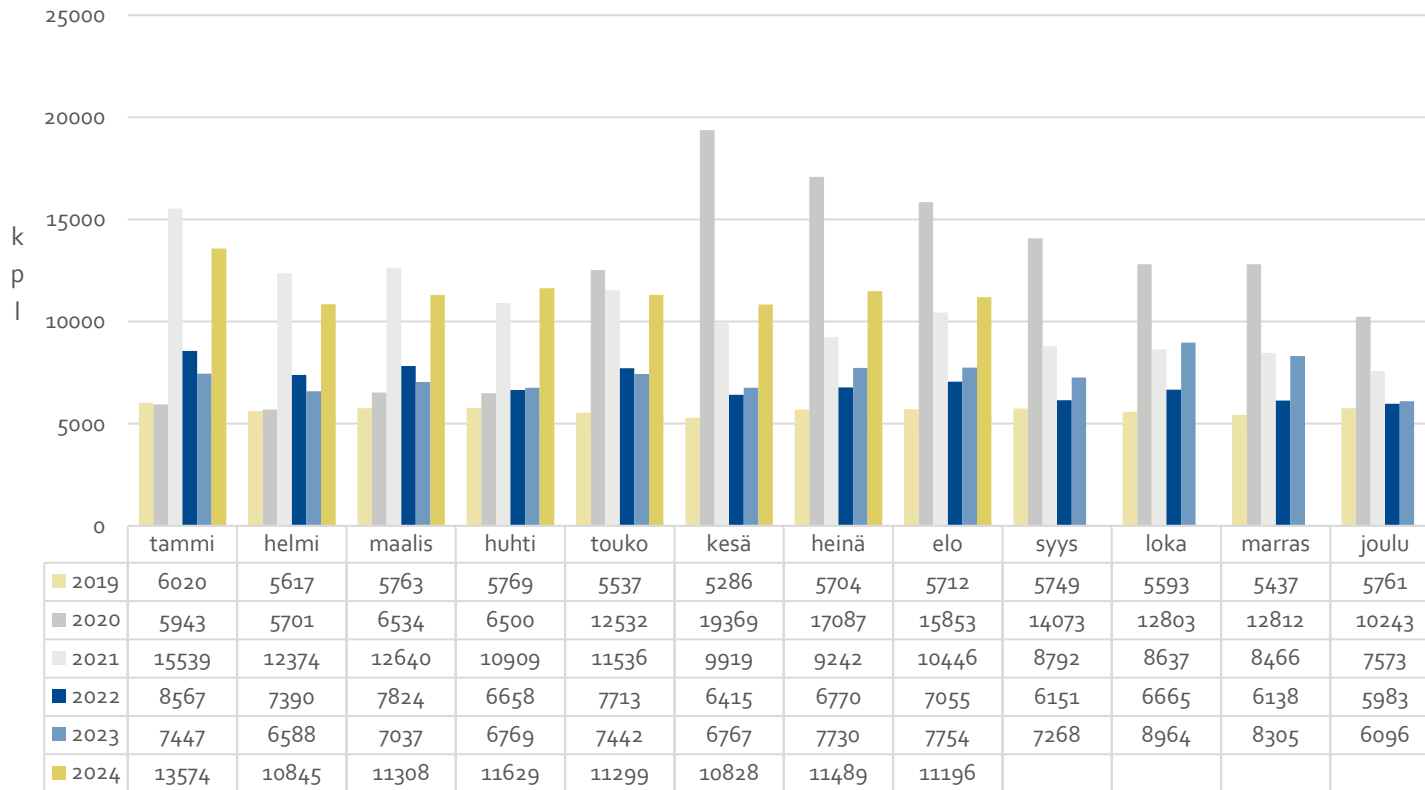


19.9.2024

Vuoden 2023 vertailuluvut ovat KOKO-kassan tietoja eikä niissä ole otettu huomioon KOKOon vuodenvaihteessa sulautuneen ETTK-kassan vastaavia tietoja.



Jatkohakemukset



19.9.2024

Vuoden 2023 vertailuluvut ovat KOKO-kassan tietoja eikä niissä ole otettu huomioon KOKOon vuodenvaihteessa sulautuneen ETTK-kassan vastaavia tietoja.



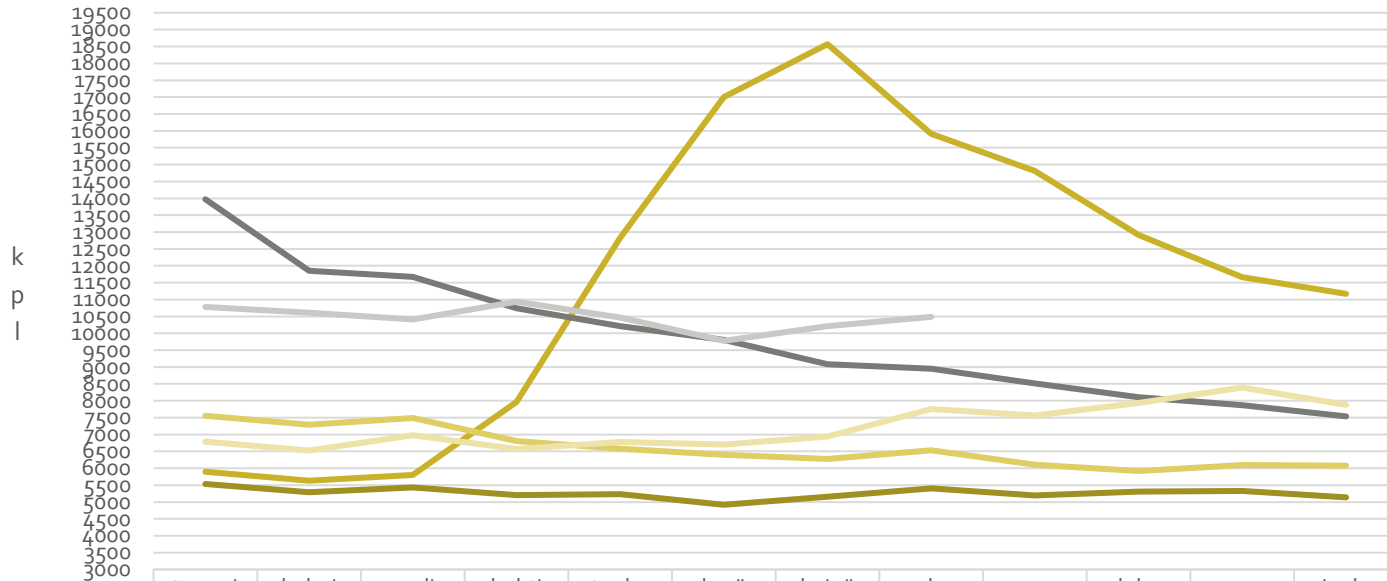


Etuudensaajat



KORKEASTI KOULUTETTUJEN KASSA

Ansiopäivärahan saajat



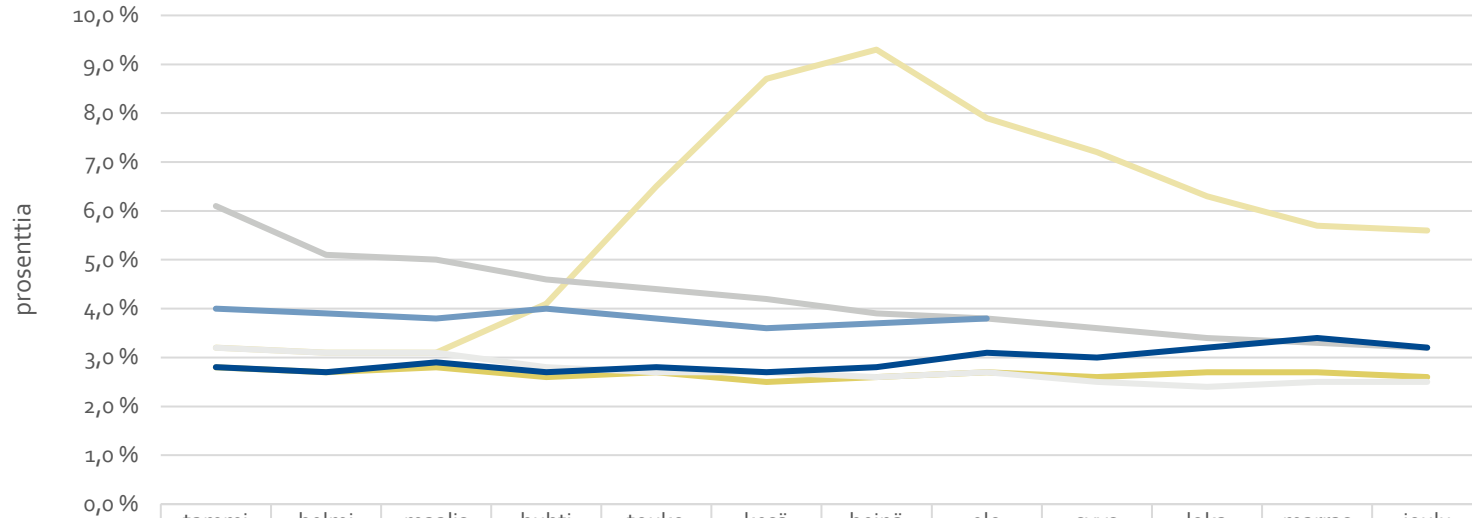
	tammi	helmi	maalis	huhti	touko	kesä	heinä	elo	syys	loka	marras	joulu
v. 2019	5534	5290	5436	5203	5234	4918	5159	5407	5198	5305	5327	5141
v. 2020	5892	5632	5806	7962	12833	17001	18569	15916	14809	12911	11666	11172
v. 2021	13972	11850	11670	10739	10211	9801	9083	8950	8517	8102	7867	7538
v. 2022	7556	7291	7489	6809	6576	6400	6278	6528	6102	5918	6091	6080
v. 2023	6791	6525	6981	6573	6777	6700	6936	7759	7570	7937	8392	7883
v. 2024	10782	10607	10414	10936	10468	9777	10215	10485				

19.9.2024

Vuoden 2023 vertailuluvut ovat KOKO-kassan tietoja eikä niissä ole otettu huomioon KOKOon vuodenvaihteessa sulautuneen ETTK-kassan vastaavia tietoja.



Jäsenistön laskennallinen työttömyysaste



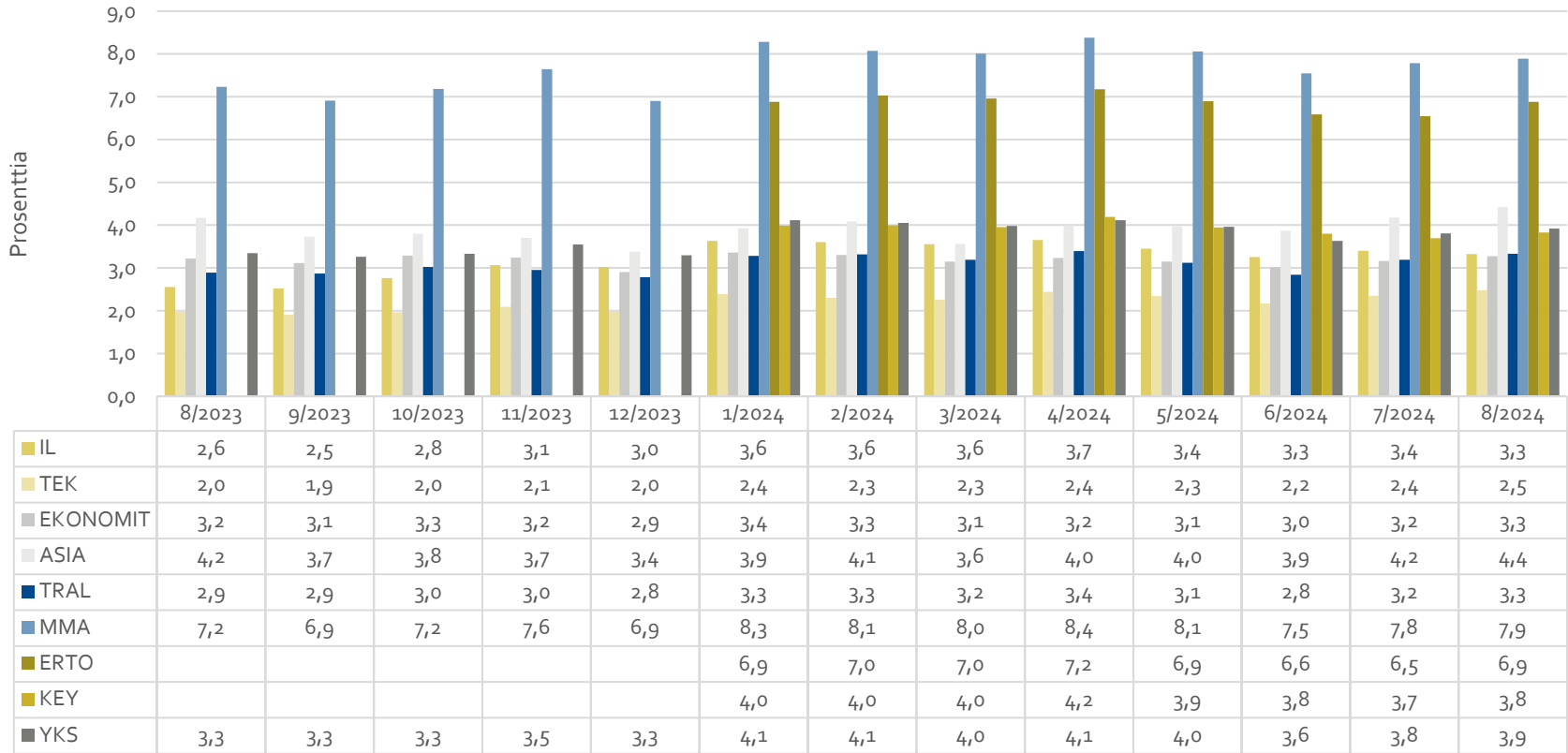
	tammi	helmi	maalis	huhti	touko	kesä	heinä	elo	syys	loka	marras	joulu
v. 2019	2,8 %	2,7 %	2,8 %	2,6 %	2,7 %	2,5 %	2,6 %	2,7 %	2,6 %	2,7 %	2,7 %	2,6 %
v. 2020	3,2 %	3,1 %	3,1 %	4,1 %	6,5 %	8,7 %	9,3 %	7,9 %	7,2 %	6,3 %	5,7 %	5,6 %
v. 2021	6,1 %	5,1 %	5,0 %	4,6 %	4,4 %	4,2 %	3,9 %	3,8 %	3,6 %	3,4 %	3,3 %	3,2 %
v. 2022	3,2 %	3,1 %	3,1 %	2,8 %	2,7 %	2,7 %	2,6 %	2,7 %	2,5 %	2,4 %	2,5 %	2,5 %
v. 2023	2,8 %	2,7 %	2,9 %	2,7 %	2,8 %	2,7 %	2,8 %	3,1 %	3,0 %	3,2 %	3,4 %	3,2 %
v. 2024	4,0 %	3,9 %	3,8 %	4,0 %	3,8 %	3,6 %	3,7 %	3,8 %				



19.9.2024

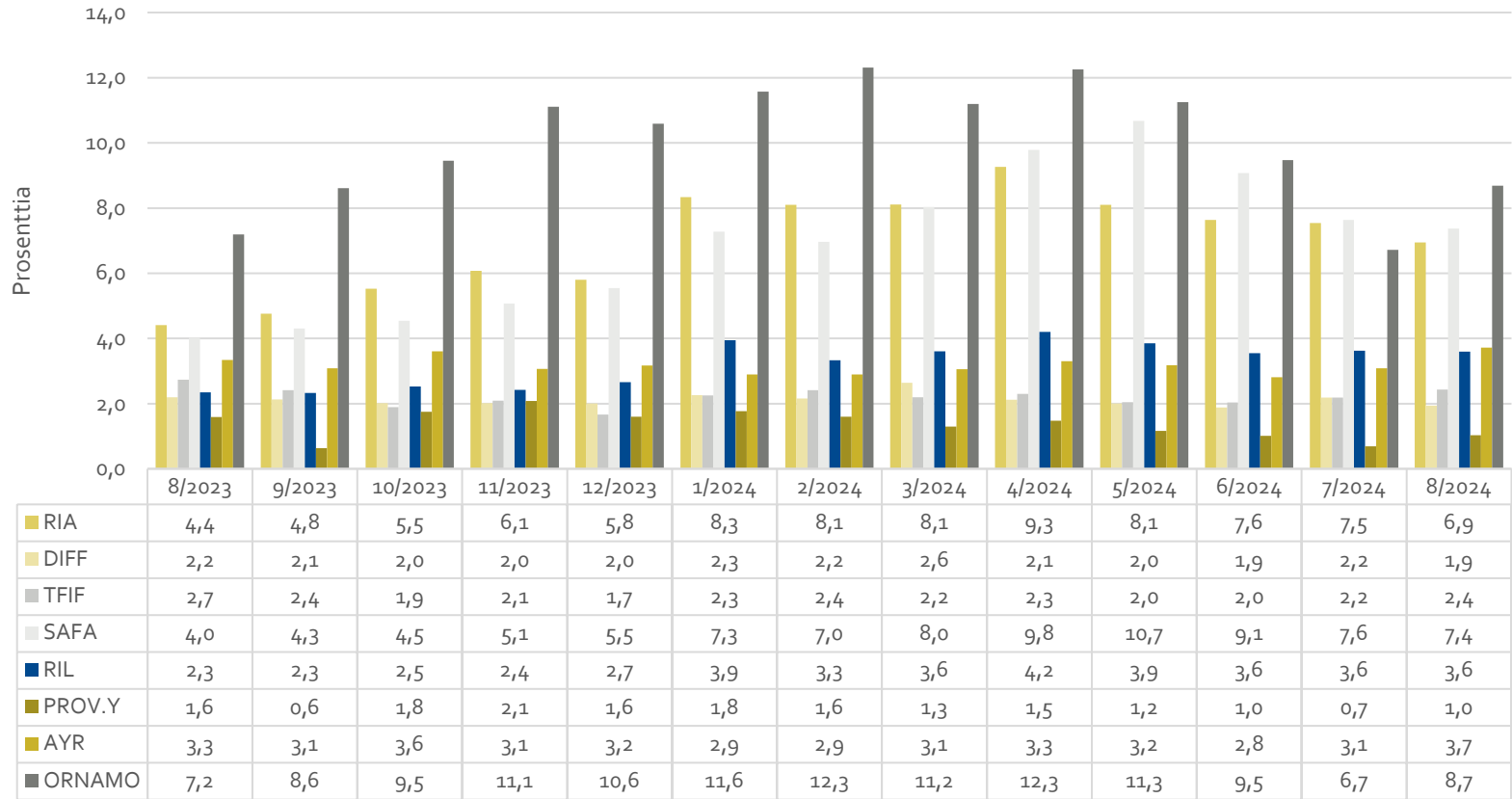
Vuoden 2023 vertailuluvut ovat KOKO-kassan tietoja eikä niissä ole otettu huomioon KOKOon vuodenvaihteessa sulautuneen ETTK-kassan vastaavia tietoja.

Ansiopäivärahan saajat vakuutetuista 1/2

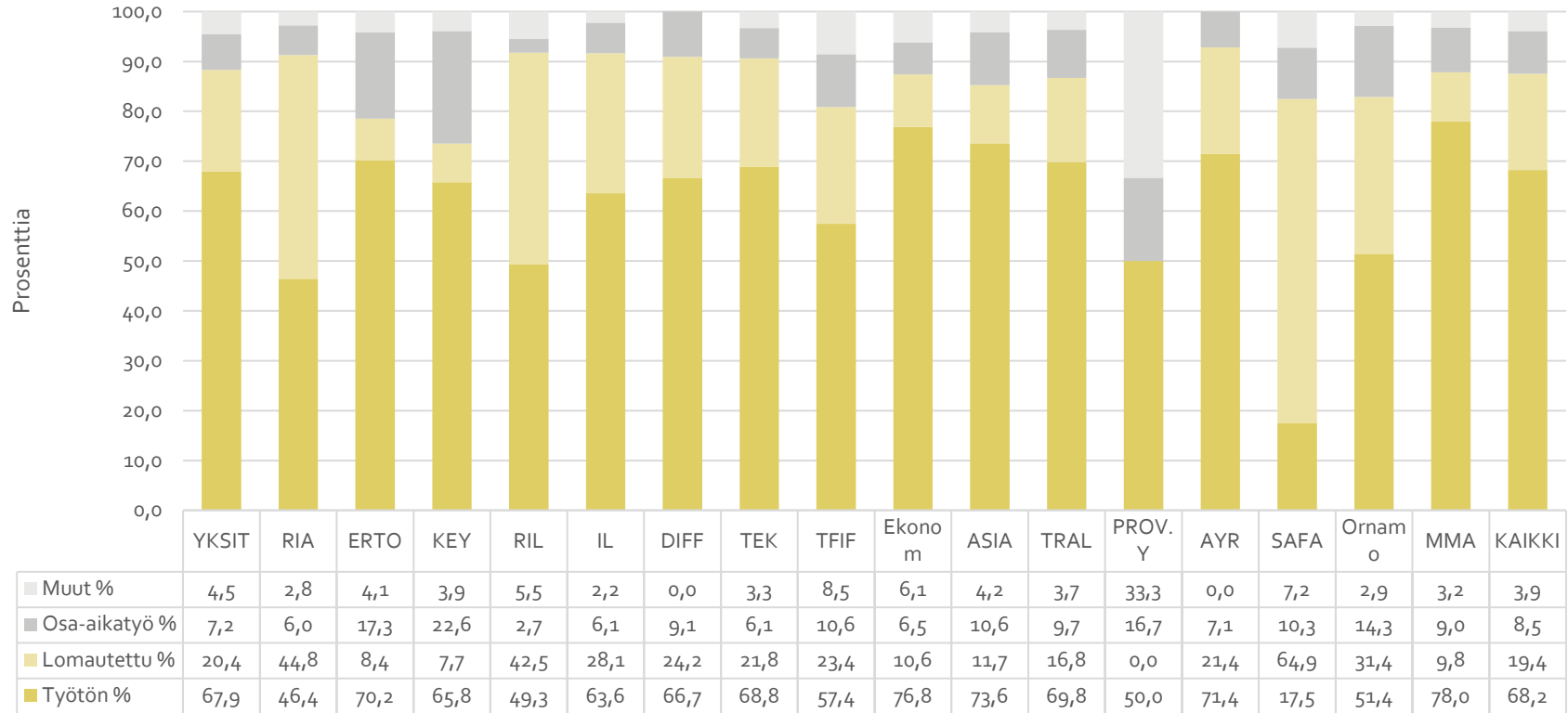


19.9.2024

Ansiopäivärahan saajat vakuutetuista 2/2



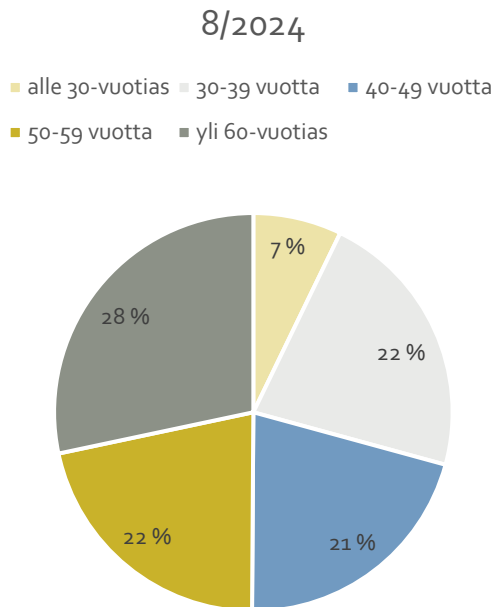
Ansiopäivärahan saajat työttömyyslajeittain 8/2024



19.9.2024

Muut: mm. satunnainen kokoaikatyö ja yritystoiminta

Tuensaajien ikärakenne 8/2024



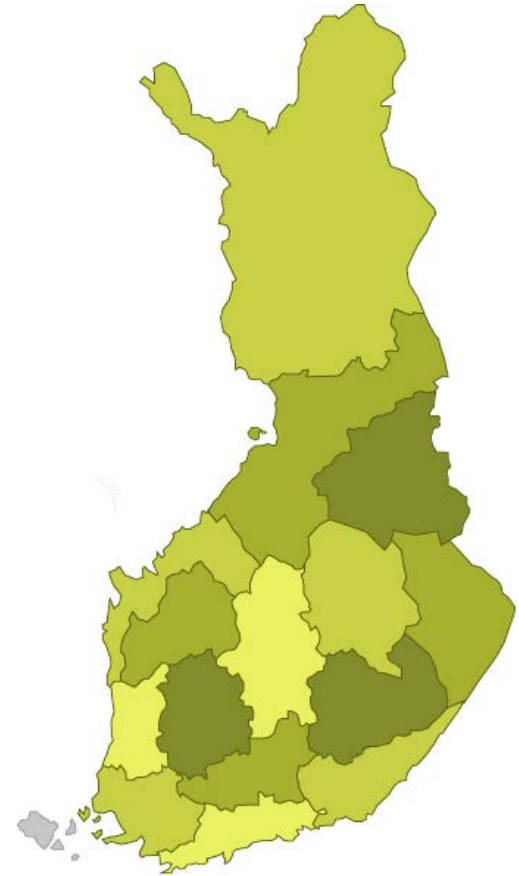
- Lisäpäiväoikeuteen perustuvaa ansiopäivärahaa maksettiin elokuussa 763 (761) henkilölle.
- Tuki päättyi 125 (89) jäseneltä ansiopäivärahan enimmäismaksuajan täyttymisen vuoksi.

Vuoden 2023 vertailuluvut ovat KOKO-kassan tietoja eikä niissä ole otettu huomioon KOKOon vuodenvaihteessa sulautuneen ETTK-kassan vastaavia tietoja.



Alueellinen työttömyystilanne 8/2024

	Työtön	Lomautus	Muut	Yht.
Uudenmaan TE-toimisto	4041	884	623	5548
Varsinais-Suomen TE-toimisto	381	163	62	606
Pirkanmaan TE-toimisto	645	228	131	1004
Kaakkois-Suomen TE-toimisto	247	64	64	375
Etelä-Savon TE-toimisto	77	22	18	117
Pohjanmaan TE-toimisto	101	23	25	149
Keski-Suomen TE-toimisto	275	143	40	458
Pohjois-Savon TE-toimisto	171	79	42	292
Pohjois-Karjalan TE-toimisto	125	47	34	206
Kainuun TE-toimisto	32	16	18	66
Pohjois-Pohjanmaan TE-toimisto	444	153	87	684
Lapin TE-toimisto	134	26	45	205
Satakunnan TE-toimisto	139	57	33	229
Hämeen TE-toimisto	281	91	53	425
Etelä-Pohjanmaan TE-toimisto	82	45	25	152
Ålands AMS	5	0	2	7



Vuorottelukorvaus, liikkuvuusavustus ja muutosturvaraha

- Vuorottelukorvausta maksettiin
 - elokuussa yhteensä 415 (109) henkilölle
 - Vuorotteluvapaajärjestelmä lakkautettiin lakimuutoksella 1.8.2024.
- Liikkuvuusavustusta maksettiin
 - elokuussa yhteensä 20 (18) henkilölle
- Muutosturvarahaa maksettiin
 - elokuussa yhteensä 34 (25) henkilölle



19.9.2024

Vuoden 2023 vertailuluvut ovat KOKO-kassan tietoja eikä niissä ole otettu huomioon KOKOon vuodenvaihteessa sulautuneen ETTK-kassan vastaavia tietoja.



KORKEASTI KOULUTETTUJEN KASSA