



Tilastokooste 5/2024

Suluissa olevat luvut viittaavat KOKO-kassan edellisvuoden vastaavaan ajanjaksoon. Vertailussa ei ole otettu huomioon ETTK-kassan tietoja.

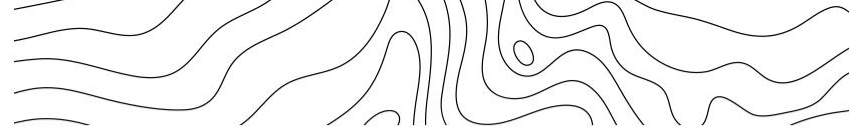


KORKEASTI KOULUTETTUJEN KASSA

Toukokuu 2024 lyhyesti

- **Ansiopäivärahan saajien määrä** oli toukokuussa 10 468.
 - 54,5 % suurempi kuin vuotta aiemmin toukokuussa, jolloin etuudensaajia oli 6 777.
 - 4,3 % pienempi kuin huhtikuussa 2024, jolloin etuudensaajia oli 10 936.
- Kassan jäsenkunnan laskennallinen **työttömyysaste** oli noin 3,8 (2,8) %.
- **Uusia päiväraha hakemuksia** saapui kassaan toukokuussa 1 353 (1 051) kappaletta, kun huhtikuussa vastaava luku oli 1 383.
- **Ensihakemusten käsittelynottoaika** oli noin 5 päivää ja käsinkäsitteltävien jatkohakemusten keskimäärin 3,5 päivää.
- **KOKO-kassan jäsenmäärä** oli 272 331 (246 073). Jäsenmäärä kasvoi edellisestä vuodesta 2,5 %. Prosenttivertailussa ei ole otettu huomioon ETTK-sulautumisen myötä lisääntyntä jäsenmäärää (20 101).



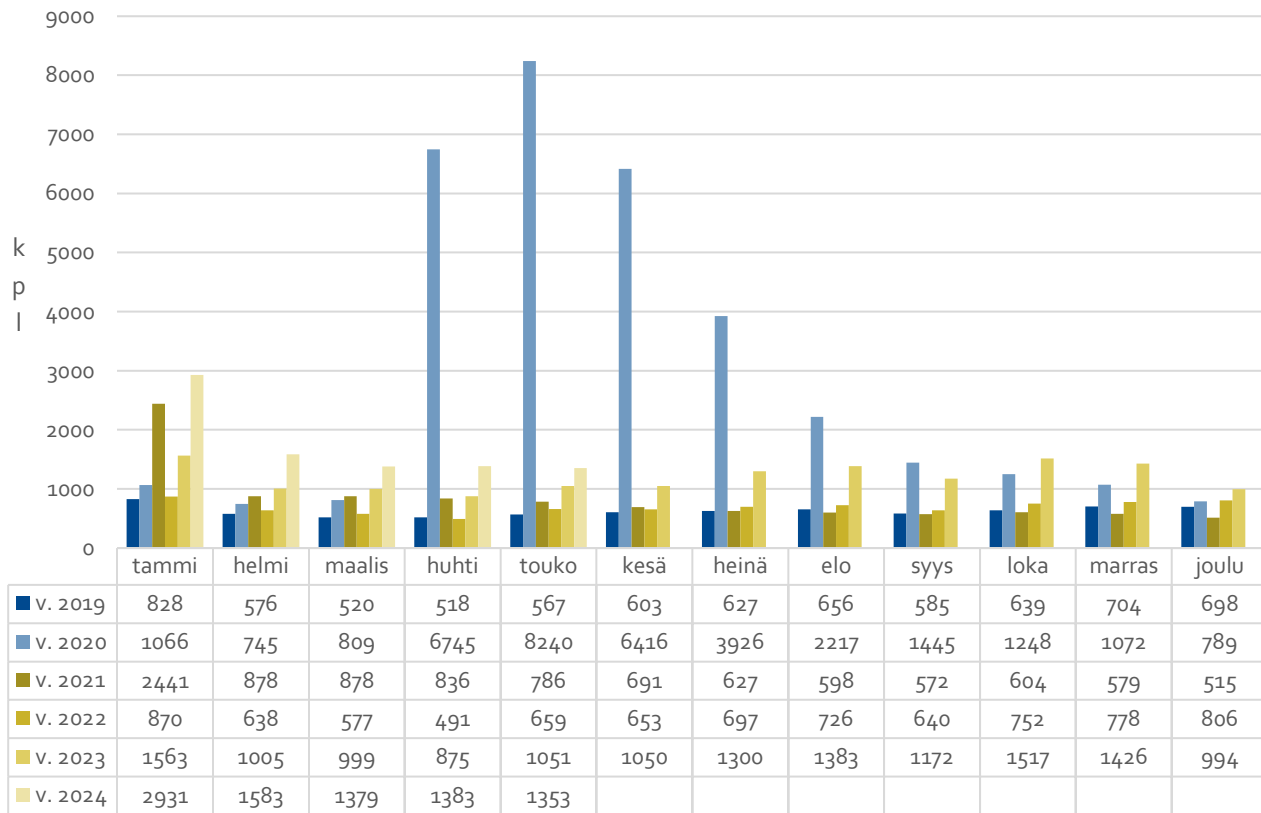


Hakemukset



KORKEASTI KOULUTETTUJEN KASSA

Ensihakemukset (alkavat työttömyysjaksot)

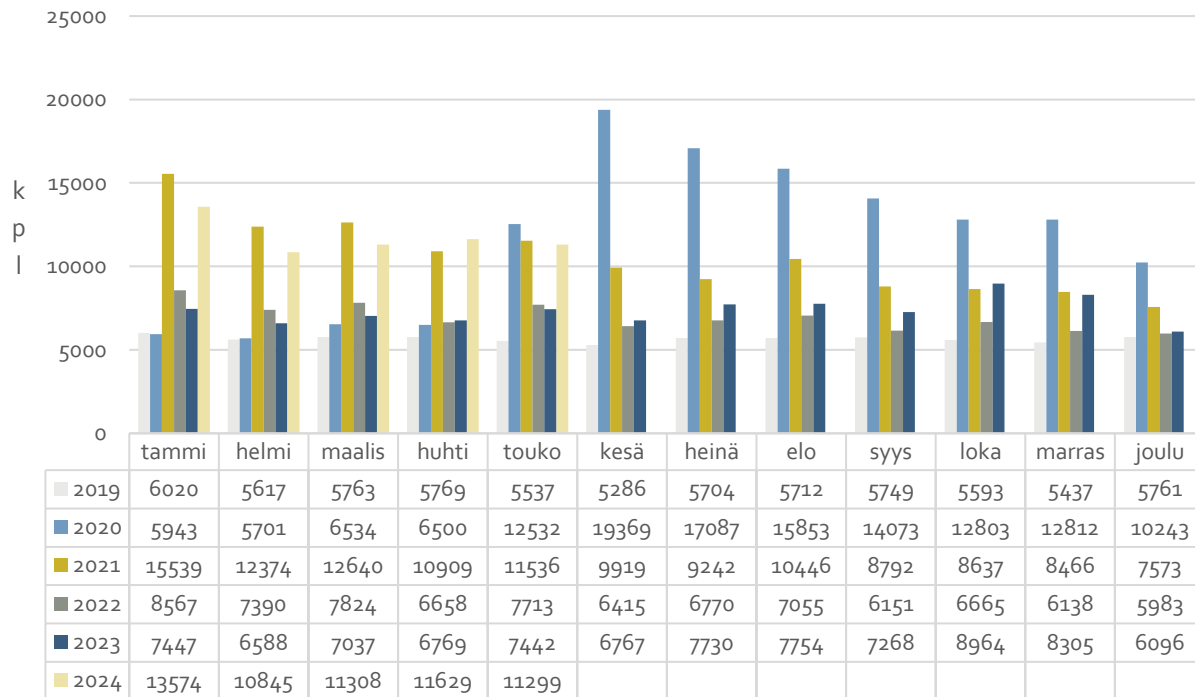


18.6.2024

Tilastot

Aiempien vuosien tiedot ovat KOKO-kassan tietoja eikä niissä ole otettu huomioon ETTK-kassan vastaavia tietoja.

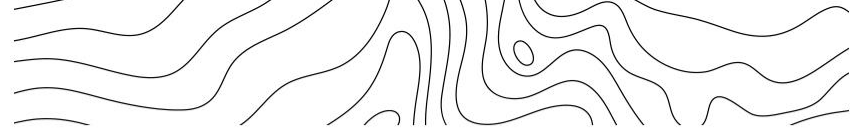
Jatkohakemukset



18.6.2024

Tilastot

Aiempien vuosien tiedot ovat KOKO-kassan tietoja eikä niissä ole otettu huomioon ETTK-kassan vastaavia tietoja. 5

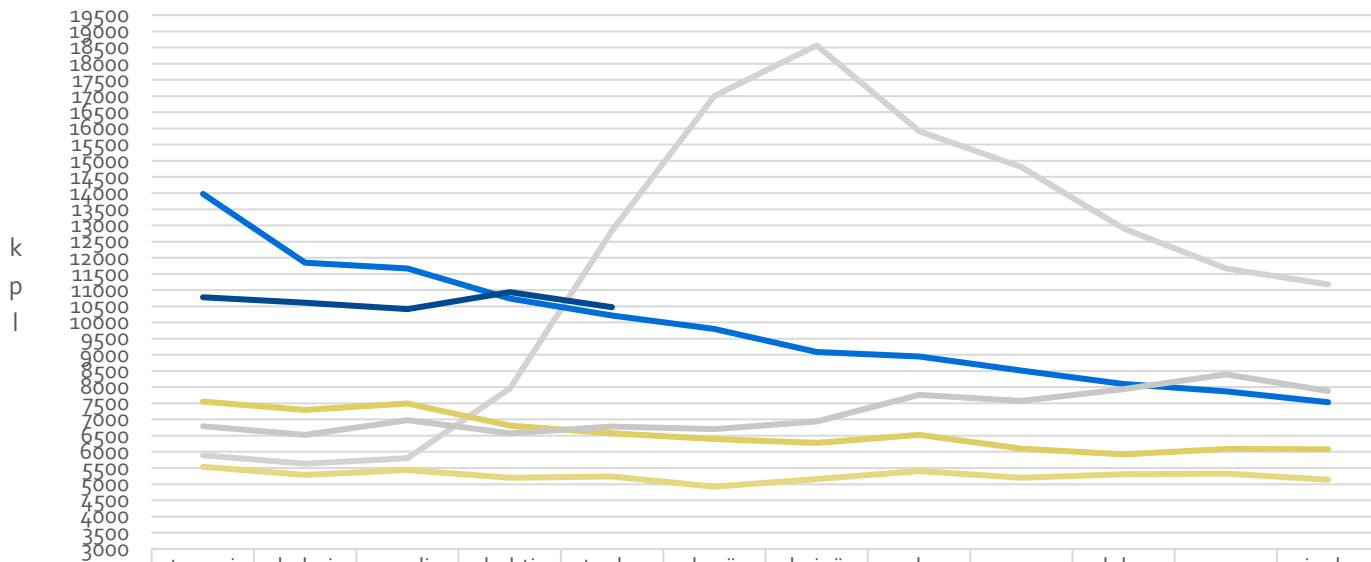


Etuudensaajat



KORKEASTI KOULUTETTUJEN KASSA

Ansiopäivärahan saajat



	tammi	helmi	maalis	huhti	touko	kesä	heinä	elo	syys	loka	marras	joulu
v. 2019	5534	5290	5436	5203	5234	4918	5159	5407	5198	5305	5327	5141
v. 2020	5892	5632	5806	7962	12833	17001	18569	15916	14809	12911	11666	11172
v. 2021	13972	11850	11670	10739	10211	9801	9083	8950	8517	8102	7867	7538
v. 2022	7556	7291	7489	6809	6576	6400	6278	6528	6102	5918	6091	6080
v. 2023	6791	6525	6981	6573	6777	6700	6936	7759	7570	7937	8392	7883
v. 2024	10782	10607	10414	10936	10468							

18.6.2024

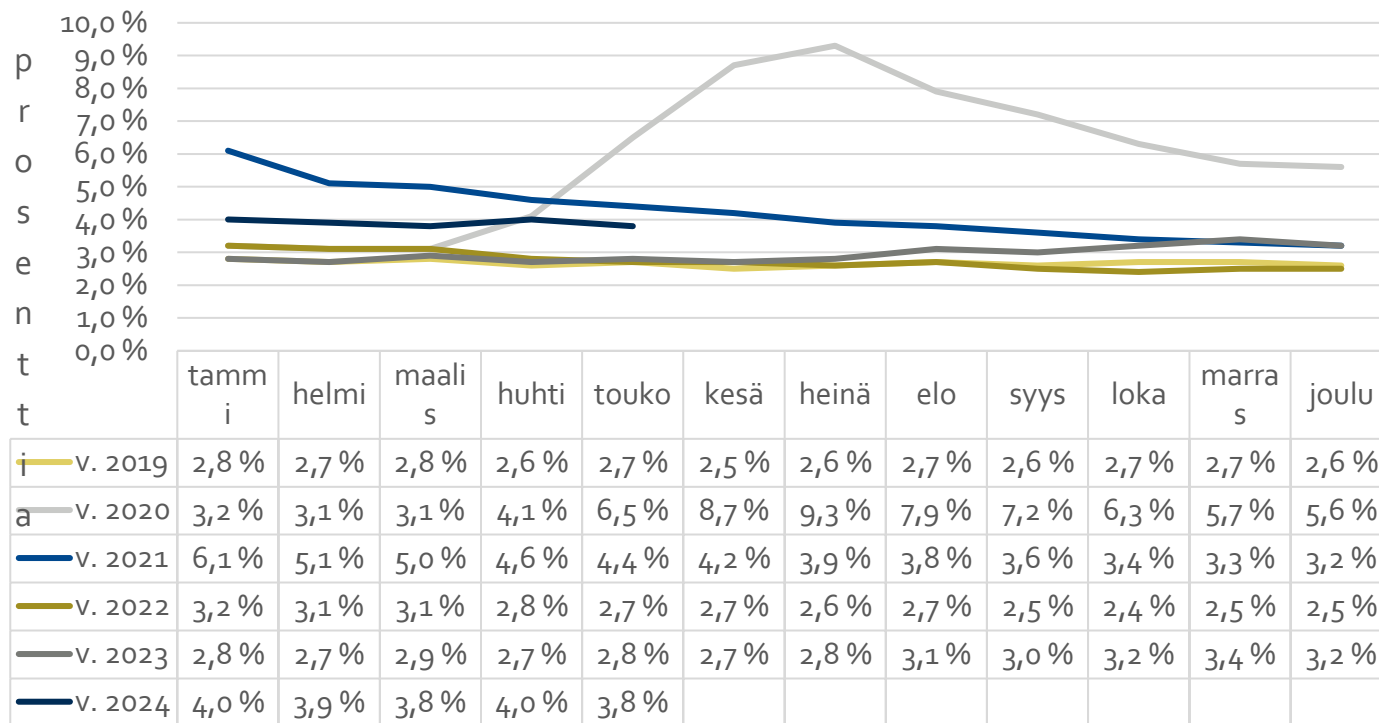
Tilastot

Aiempien vuosien tiedot ovat KOKO-kassan tietoja eikä niissä ole otettu huomioon ETTK-kassan vastaavia tietoja.

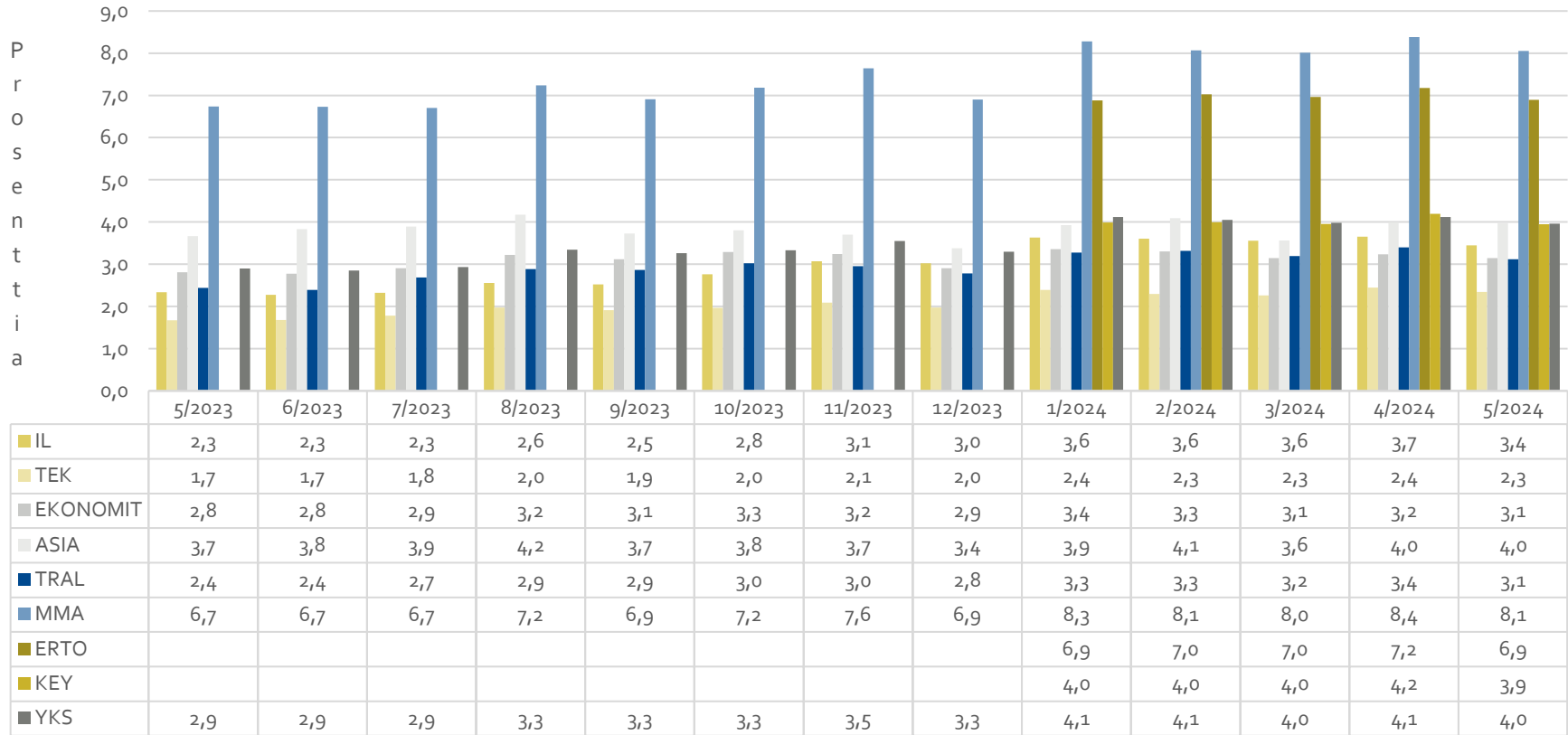


Jäsenistön laskennallinen työttömyysaste

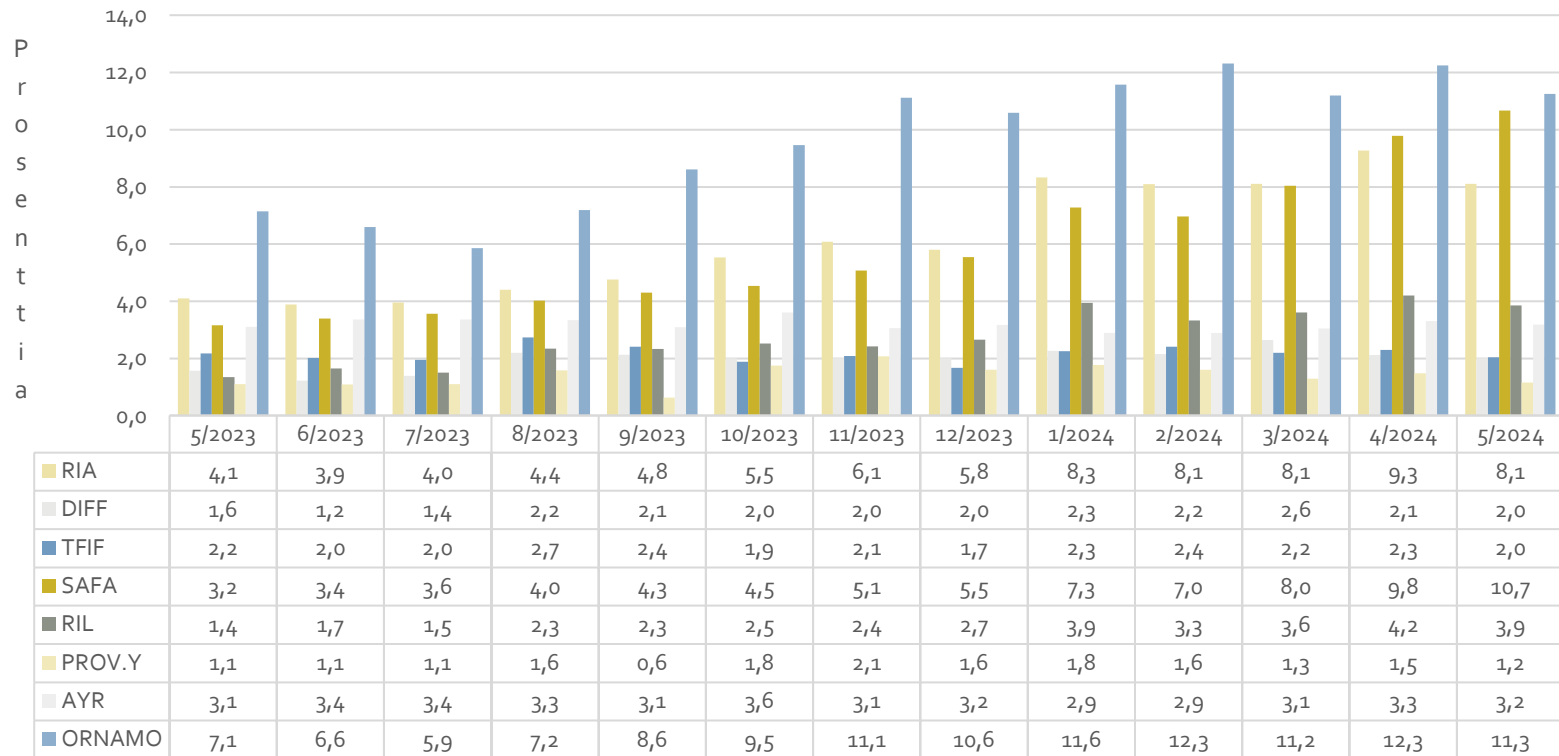
Laskennallinen työttömyysaste



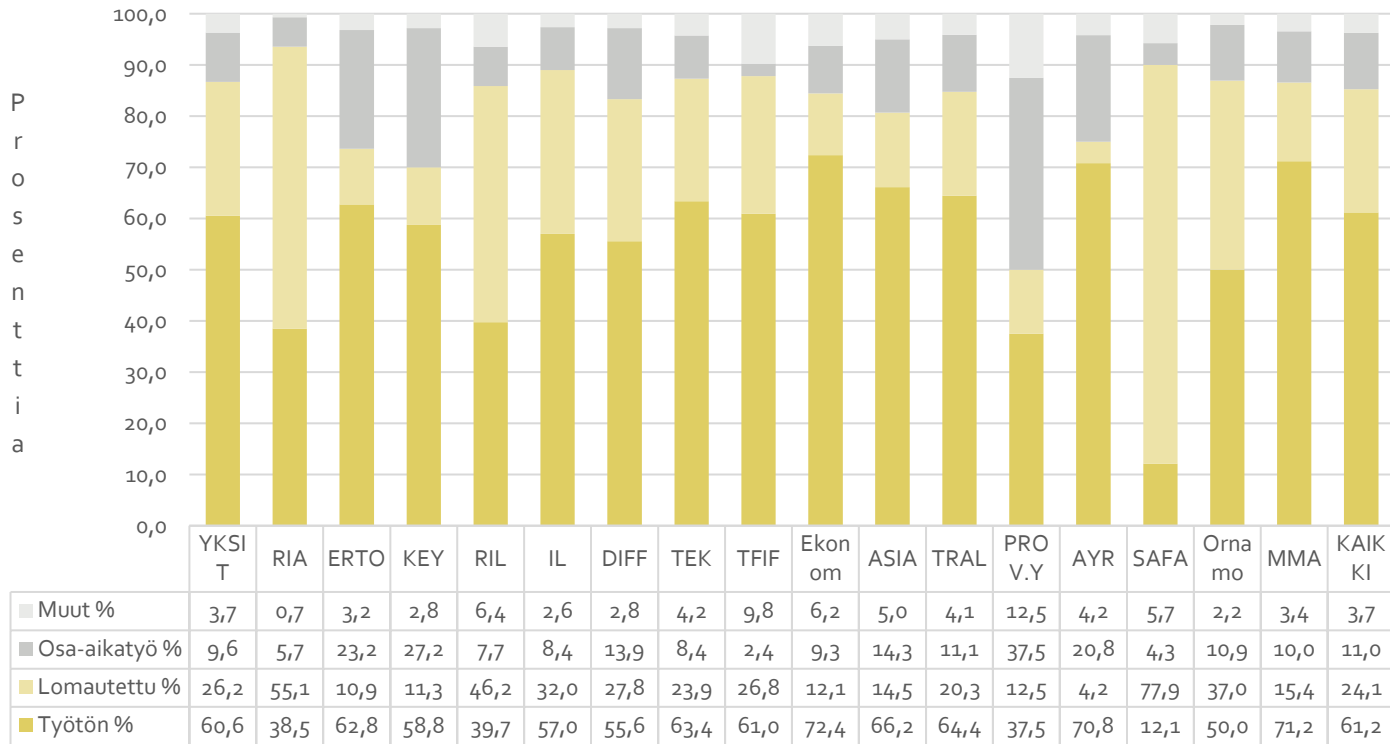
Ansiopäivärahan saajat vakuutetuista 1/2



Ansiopäivärahan saajat vakuutetuista 2/2



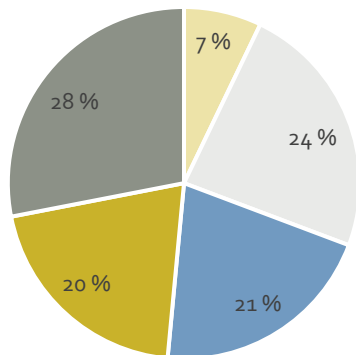
Ansiopäivärahan saajat työttömyyslajeittain 5/2024



Tuensaajien ikärakenne 5/2024

5/2024

■ alle 30-vuotias ■ 30-39 vuotta ■ 40-49 vuotta ■ 50-59 vuotta ■ yli 60-vuotias



- Lisäpäiväoikeuteen perustuvaa ansiopäivärahaa maksettiin toukokuussa 720 (784) henkilölle.
- Tuki päättyi 83 (78) jäseneltä ansiopäivärahan enimmäismaksuajan täyttymisen vuoksi.

Vuoden 2023 vertailuluvut ovat KOKO-kassan tietoja eikä niissä ole otettu huomioon ETTK-kassan vastaavia tietoja.

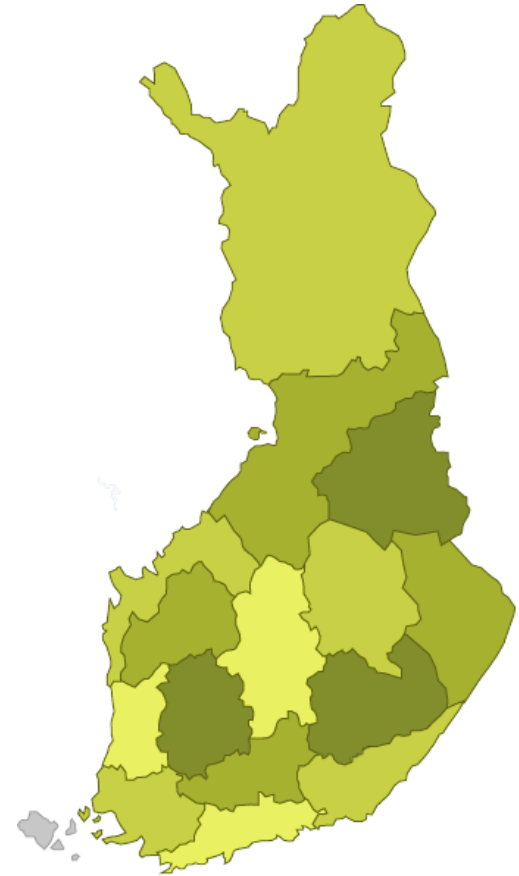


18.6.2024

Tilastot

Alueellinen työttömyystilanne 5/2024

	Työtön	Lomautus	Muut	Yht.
Uudenmaan TE-toimisto	3650	1032	753	5435
Varsinais-Suomen TE-toimisto	339	163	72	574
Pirkanmaan TE-toimisto	552	277	155	984
Kaakkois-Suomen TE-toimisto	230	84	73	387
Etelä-Savon TE-toimisto	74	33	29	136
Pohjanmaan TE-toimisto	85	41	31	157
Keski-Suomen TE-toimisto	216	138	58	412
Pohjois-Savon TE-toimisto	145	119	47	311
Pohjois-Karjalan TE-toimisto	125	69	35	229
Kainuun TE-toimisto	37	24	20	81
Pohjois-Pohjanmaan TE-toimisto	374	259	103	736
Lapin TE-toimisto	143	42	42	227
Satakunnan TE-toimisto	140	54	38	232
Hämeen TE-toimisto	255	125	59	439
Etelä-Pohjanmaan TE-toimisto	74	73	21	168
Ålands AMS	6	0	2	8



Vuorottelukorvaus, liikkuvuusavustus ja muutosturvaraha

- Vuorottelukorvausta maksettiin
 - toukokuussa yhteensä 194 (80) henkilölle
- Liikkuvuusavustusta maksettiin
 - toukokuussa yhteensä 23 (21) henkilölle
- Muutosturvarahaa maksettiin
 - toukokuussa yhteensä 67 (22) henkilölle

Vuoden 2023 vertailuluvut ovat KOKO-kassan tietoja eikä niissä ole otettu huomioon ETTK-kassan vastaavia tietoja.





KORKEASTI KOULUTETTUJEN KASSA

Lisätietoja kassan tilastoista:
viestinta@kokokassa.fi