

Tilastokooste 3/2024

Suluissa olevat luvut viittaavat KOKO-kassan edellisvuoden vastaavaan ajanjaksoon. Vertailussa ei ole otettu huomioon ETTK-kassan tietoja.

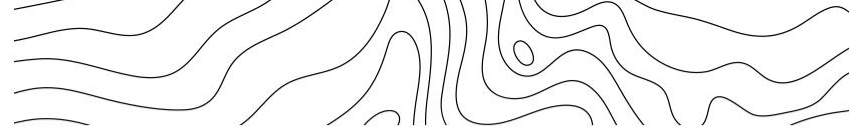


KORKEASTI KOULUTETTUJEN KASSA

Maaliskuu 2024 lyhyesti

- **Ansiopäivärahan saajien määrä** oli maaliskuussa 10 414.
 - 49,2 % suurempi kuin vuotta aiemmin maaliskuussa, jolloin etuudensaajia oli 6 981.
 - 1,8 % pienempi kuin helmikuussa 2024, jolloin etuudensaajia oli 10 607.
- Kassan jäsenkunnan laskennallinen **työttömyysaste** oli noin 3,8 (2,9) %.
- **Uusia päiväraha hakemuksia** saapui kassaan maaliskuussa 1 379 (999) kappaletta, kun helmikuussa vastaava luku oli 1 583.
- **Ensihakemusten käsittelynottoaika** oli noin 21 päivää ja käsinkäsiteltävien jatkohakemusten keskimäärin 5 päivää.
- **KOKO-kassan jäsenmäärä** oli 270 941 (244 109). Jäsenmäärä kasvoi edellisestä vuodesta 2,8 %. Prosenttivertailussa ei ole otettu huomioon ETTK-sulautumisen myötä lisääntyntä jäsenmäärää (20 101).



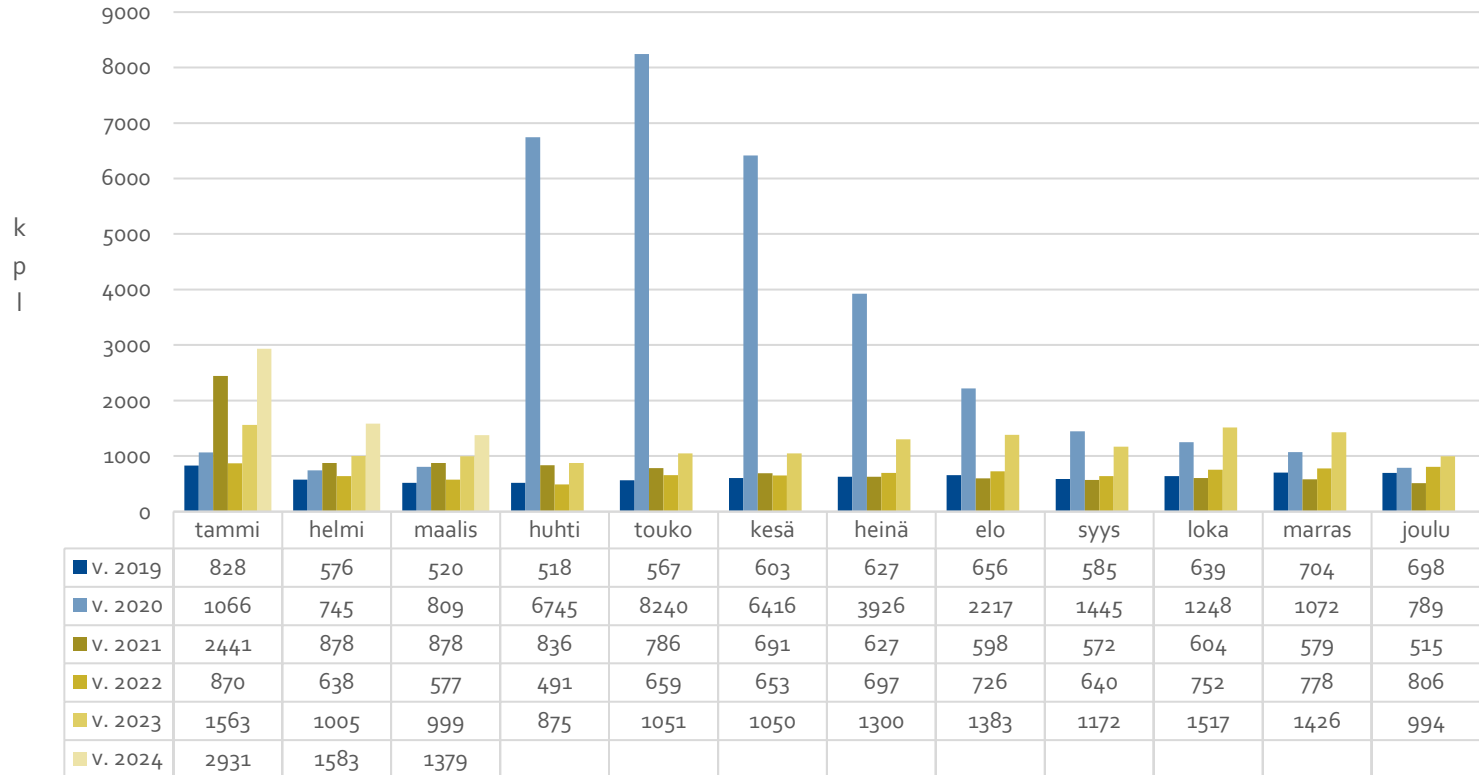


Hakemukset



KORKEASTI KOULUTETTUJEN KASSA

Ensihakemukset (alkavat työttömyysjaksot)

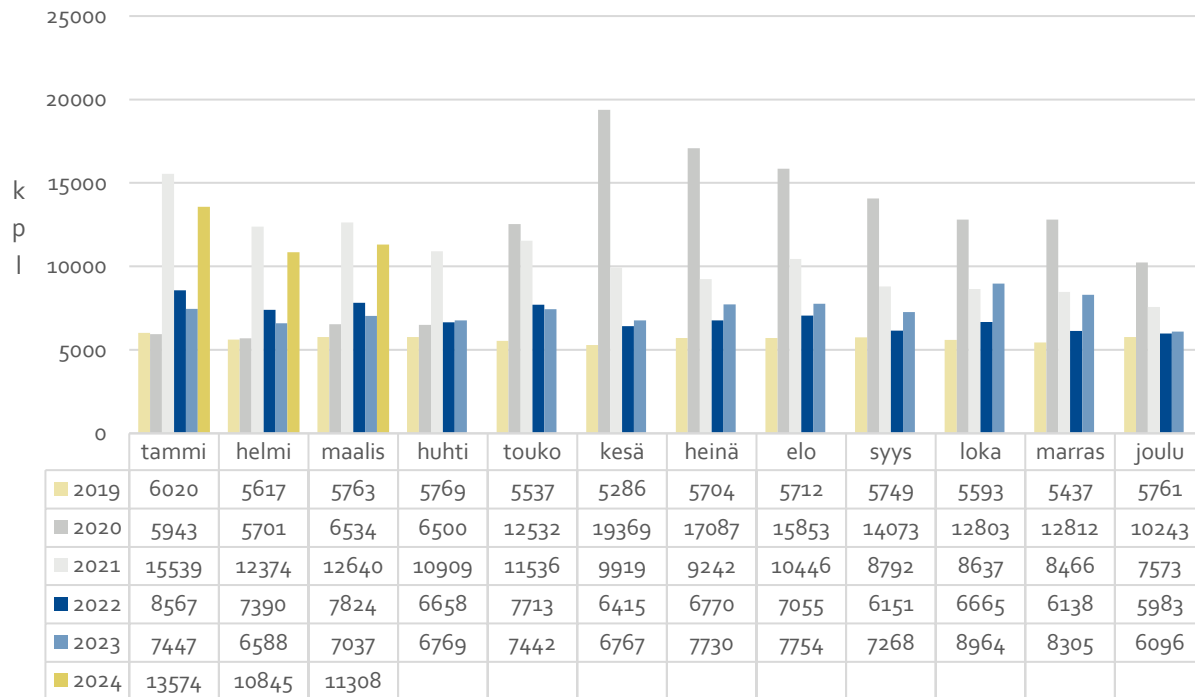


15.4.2024

Tilastot

Aiempien vuosien tiedot ovat KOKO-kassan tietoja eikä niissä ole otettu huomioon ETTK-kassan vastaavia tietoja.

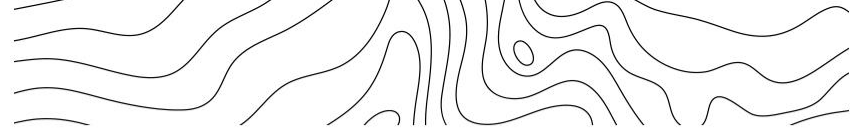
Jatkohakemukset



15.4.2024

Tilastot

Aiempien vuosien tiedot ovat KOKO-kassan tietoja eikä niissä ole otettu huomioon ETTK-kassan vastaavia tietoja. 5

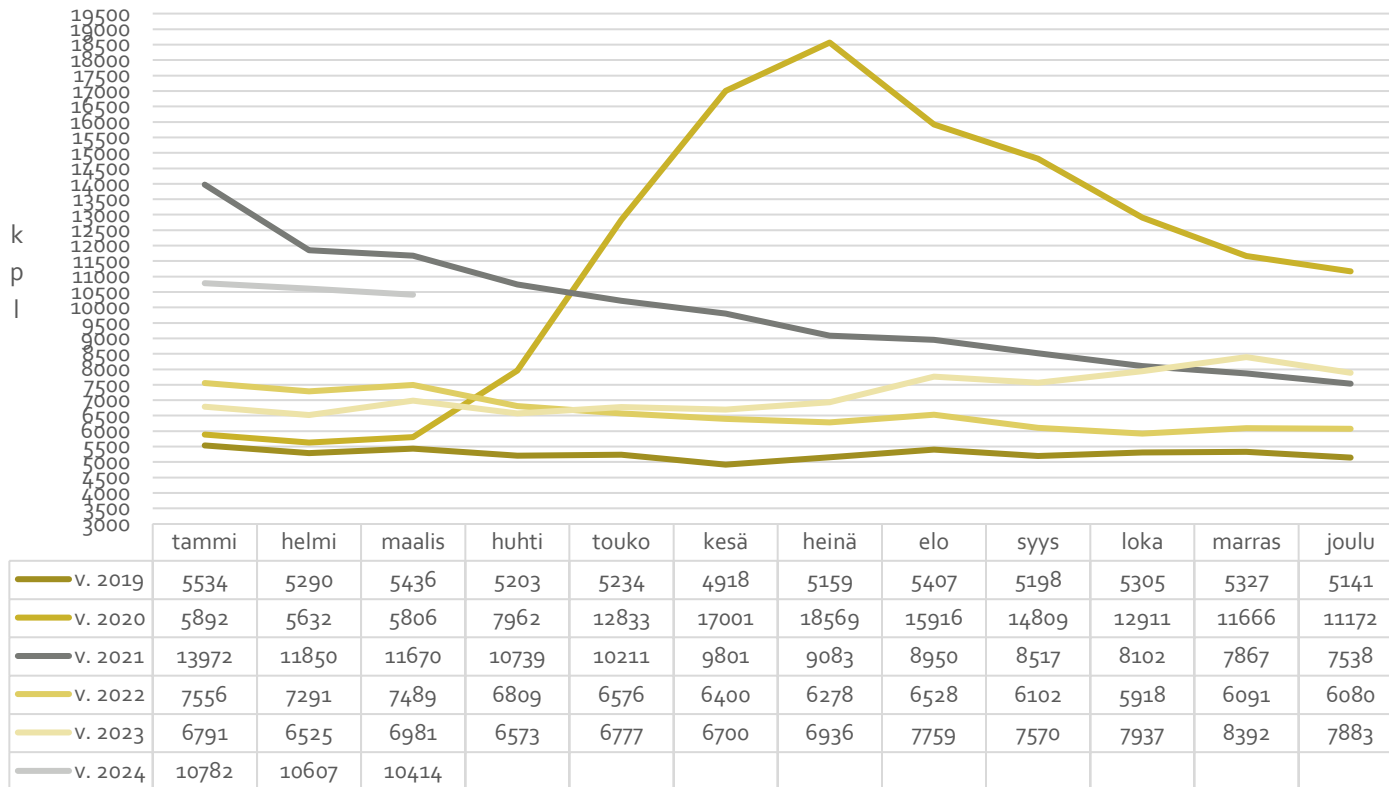


Etuudensaajat



KORKEASTI KOULUTETTUJEN KASSA

Ansiopäivärahan saajat



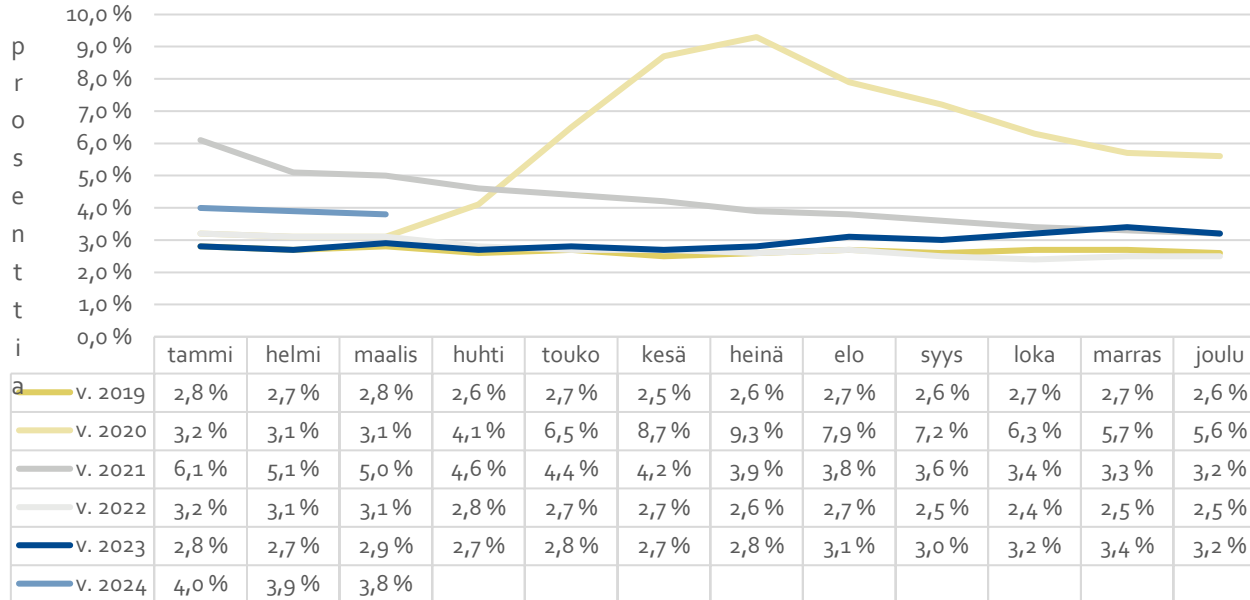
15.4.2024

Tilastot

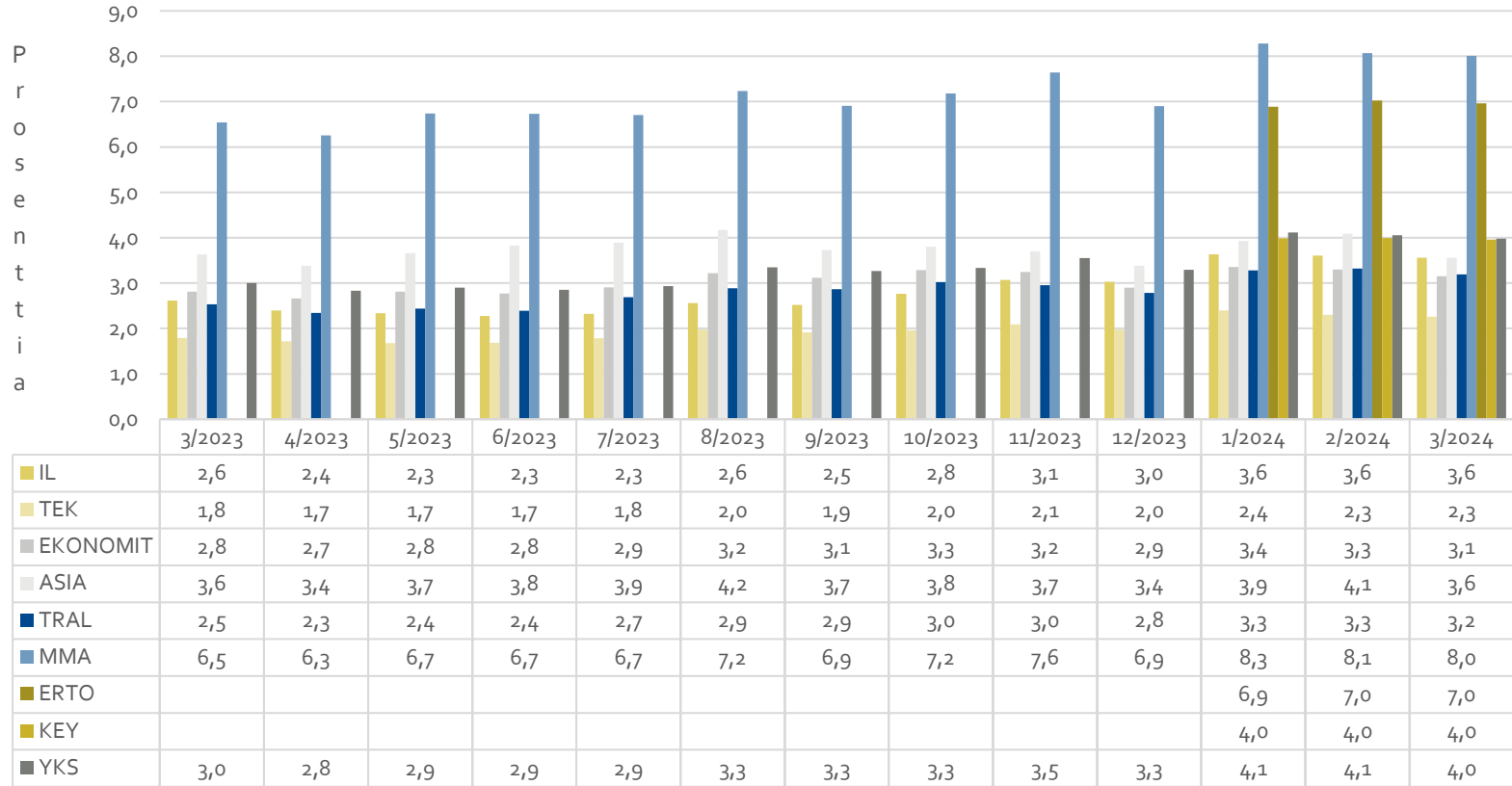
Aiempien vuosien tiedot ovat KOKO-kassan tietoja eikä niissä ole otettu huomioon ETTK-kassan vastaavia tietoja.

Jäsenistön laskennallinen työttömyysaste

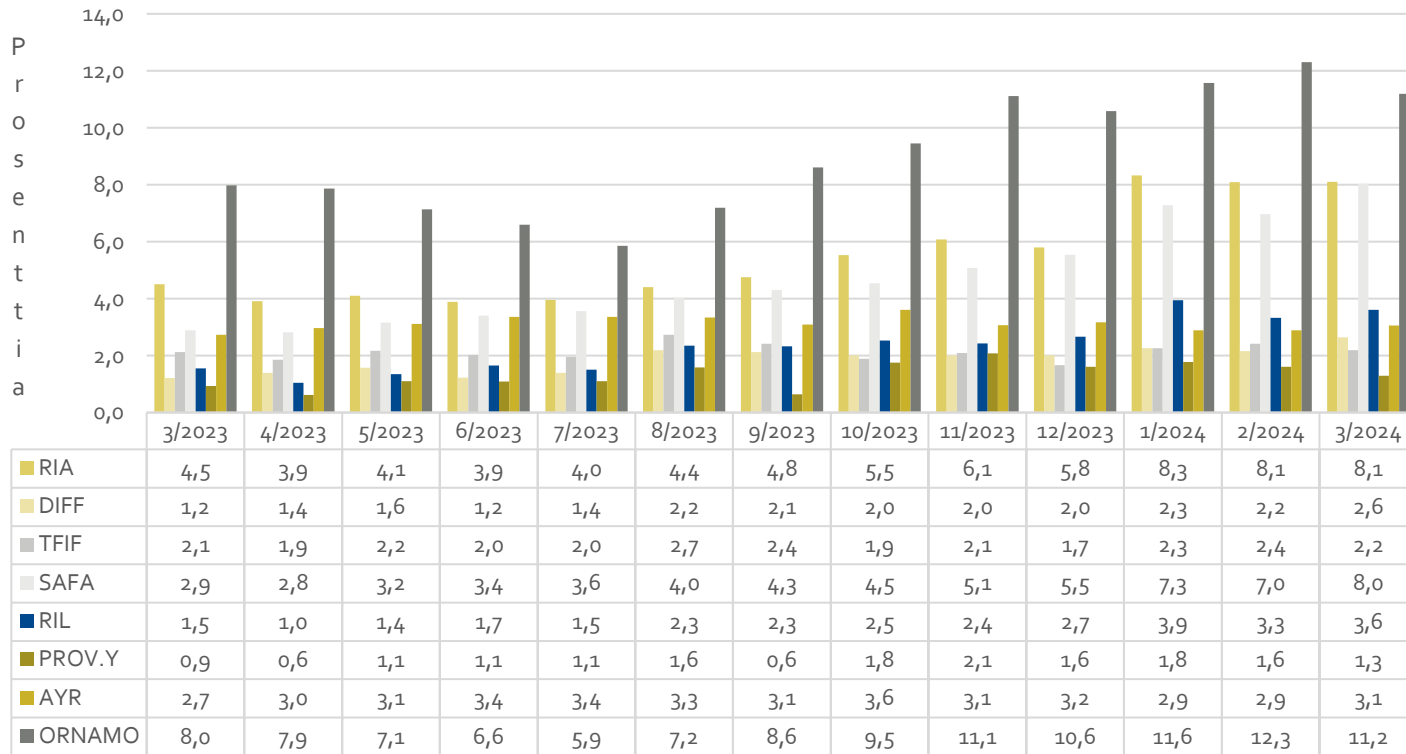
Laskennallinen työttömyysaste



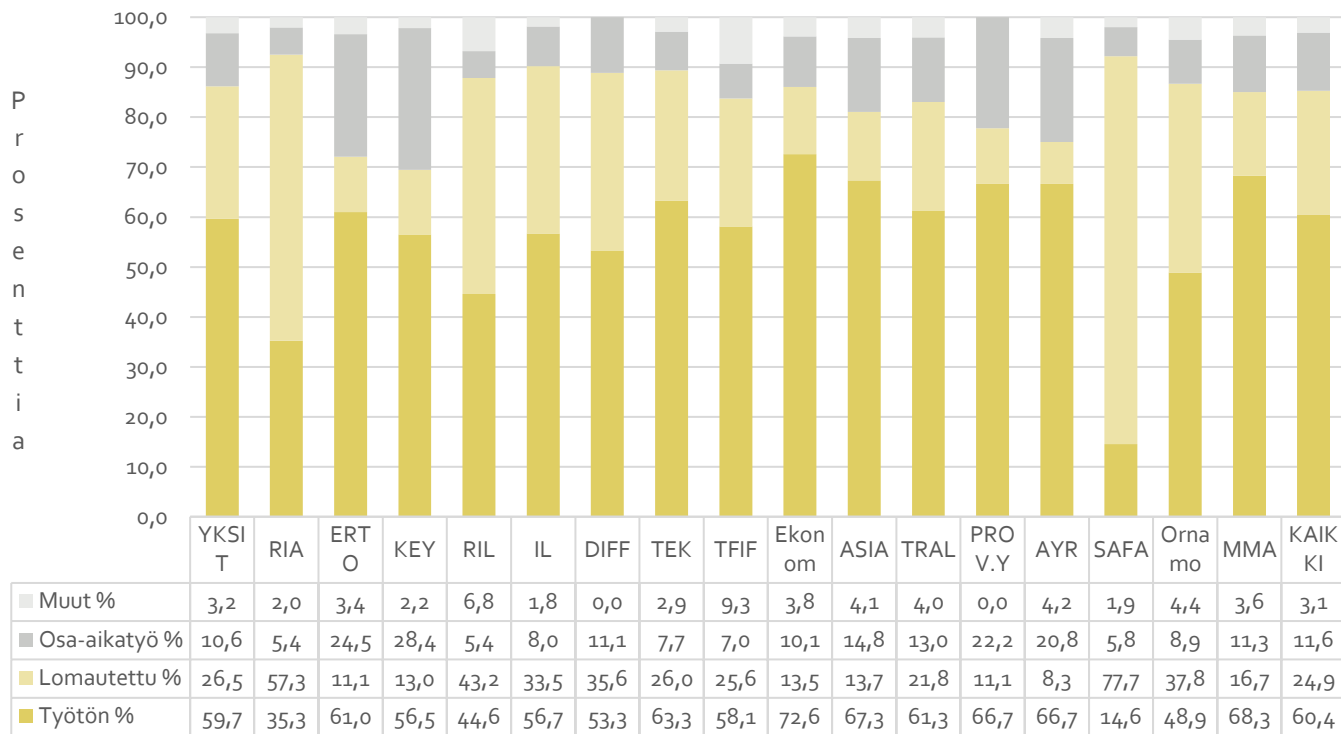
Ansiopäivärahan saajat vakuutetuista 1/2



Ansiopäivärahan saajat vakuutetuista 2/2

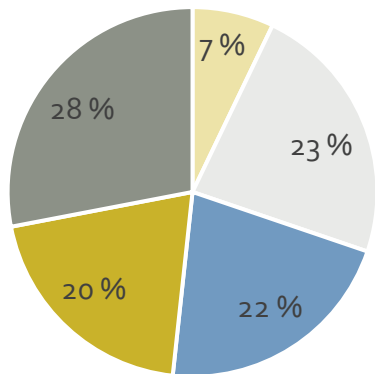


Ansiopäivärahan saajat työttömyyslajeittain 3/2024



Tuensaajien ikärakenne 3/2024

3/2024



■ alle 30-vuotias ■ 30-39 vuotta ■ 40-49 vuotta
■ 50-59 vuotta ■ yli 60-vuotias

- Lisäpäiväoikeuteen perustuvaa ansiopäivärahaa maksettiin maaliskuussa 733 (746) henkilölle.
- Tuki päättyi 82 (81) jäseneltä ansiopäivärahan enimmäismaksuajan täyttymisen vuoksi.

Vuoden 2023 vertailuluvut ovat KOKO-kassan tietoja eikä niissä ole otettu huomioon ETTK-kassan vastaavia tietoja.

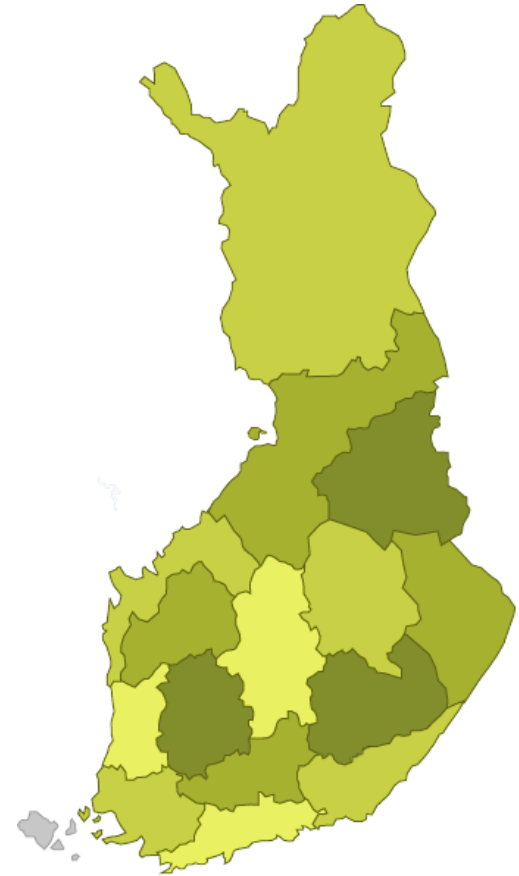


15.4.2024

Tilastot

Alueellinen työttömyystilanne 3/2024

	Työtön	Lomautus	Muut	Yht.
Uudenmaan TE-toimisto	3557	957	736	5250
Varsinais-Suomen TE-toimisto	323	174	91	588
Pirkanmaan TE-toimisto	546	329	142	1017
Kaakkois-Suomen TE-toimisto	236	77	68	381
Etelä-Savon TE-toimisto	79	36	32	147
Pohjanmaan TE-toimisto	80	57	32	169
Keski-Suomen TE-toimisto	219	149	61	429
Pohjois-Savon TE-toimisto	154	127	56	337
Pohjois-Karjalan TE-toimisto	130	81	33	244
Kainuun TE-toimisto	34	29	18	81
Pohjois-Pohjanmaan TE-toimisto	372	278	103	753
Lapin TE-toimisto	131	39	38	208
Satakunnan TE-toimisto	149	53	33	235
Hämeen TE-toimisto	245	141	61	447
Etelä-Pohjanmaan TE-toimisto	78	77	31	186
Ålands AMS	8	0	1	9
Työlinja, valtakunnallinen palvelu	38	18	13	69



Vuorottelukorvaus, liikkuvuusavustus ja muutosturvaraha

- Vuorottelukorvausta maksettiin
 - maaliskuussa yhteensä 131 (57) henkilölle
- Liikkuvuusavustusta maksettiin
 - maaliskuussa yhteensä 25 (28) henkilölle
- Muutosturvarahaa maksettiin
 - maaliskuussa yhteensä 53 (12) henkilölle

Vuoden 2023 vertailuluvut ovat KOKO-kassan tietoja eikä niissä ole otettu huomioon ETTK-kassan vastaavia tietoja.





KORKEASTI KOULUTETTUJEN KASSA

Lisätietoja kassan tilastoista:
viestinta@kokokassa.fi