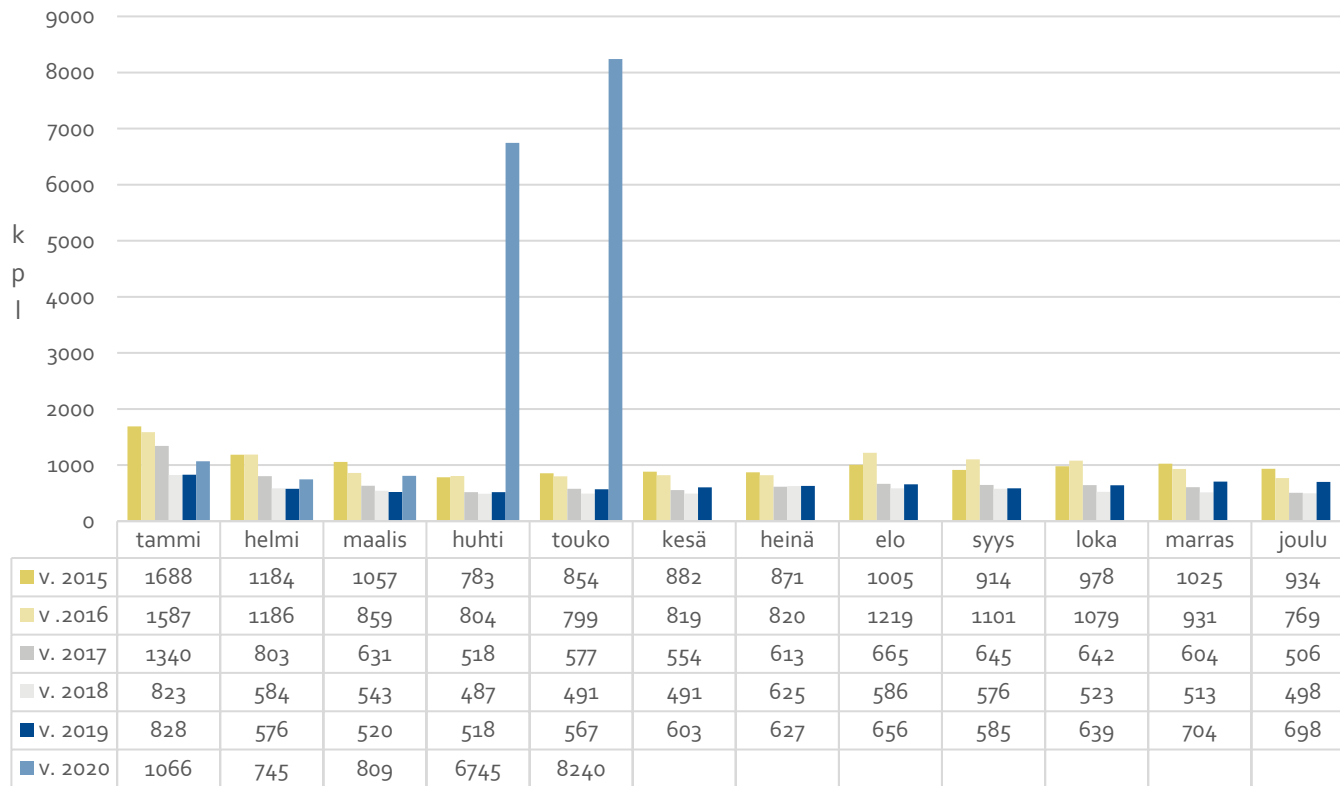


Tilastokooste 5/2020

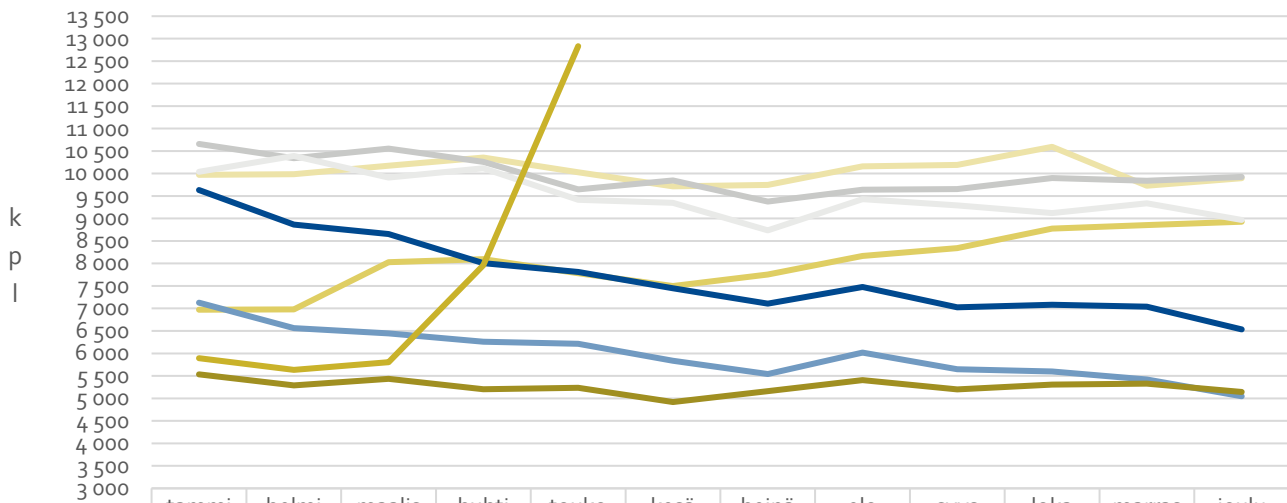


KORKEASTI KOULUTETTUJEN KASSA

Ensihakemukset vv. 2015–2020



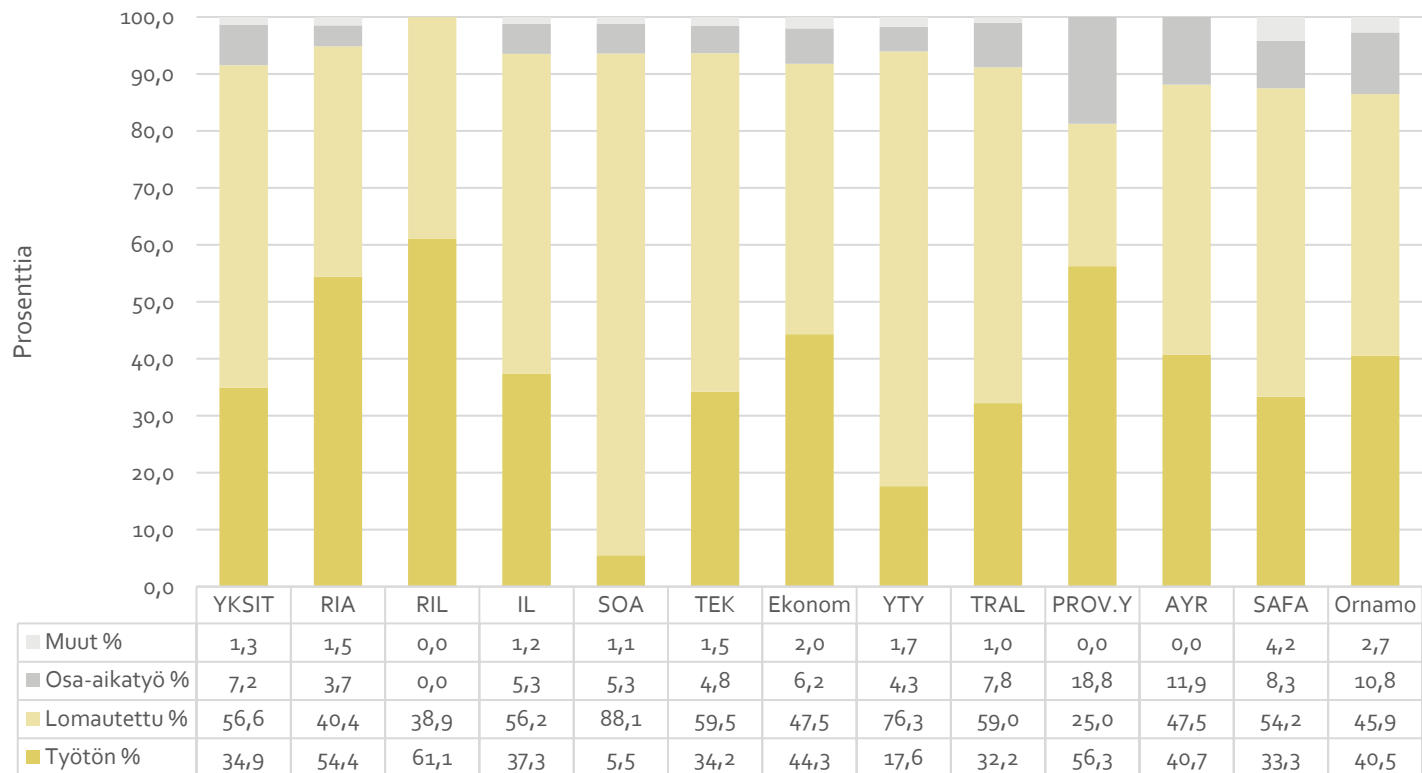
Ansiopäivärahan saajat vv. 2013–2020



| | tammi | helmi | maalis | huhti | touko | kesä | heinä | elo | syys | loka | marras | joulu |
|---------|--------|--------|--------|--------|--------|-------|-------|--------|--------|--------|--------|-------|
| v. 2013 | 6 972 | 6 979 | 8 029 | 8 096 | 7 783 | 7 497 | 7 754 | 8 166 | 8 341 | 8 774 | 8 852 | 8 928 |
| v. 2014 | 9 971 | 9 984 | 10 172 | 10 356 | 10 027 | 9 715 | 9 745 | 10 161 | 10 191 | 10 594 | 9 729 | 9 895 |
| v. 2015 | 10 656 | 10 342 | 10 553 | 10 259 | 9 648 | 9 847 | 9 377 | 9 641 | 9 655 | 9 899 | 9 840 | 9 926 |
| v. 2016 | 10 039 | 10 392 | 9 911 | 10 116 | 9 416 | 9 347 | 8 735 | 9 429 | 9 290 | 9 120 | 9 339 | 8 967 |
| v. 2017 | 9 633 | 8 865 | 8 655 | 8 006 | 7 810 | 7 447 | 7 105 | 7 477 | 7 023 | 7 081 | 7 038 | 6 533 |
| v. 2018 | 7 129 | 6 561 | 6 443 | 6 259 | 6 212 | 5 835 | 5 542 | 6 019 | 5 649 | 5 597 | 5 420 | 5 045 |
| v. 2019 | 5 534 | 5 290 | 5 436 | 5 203 | 5 234 | 4 918 | 5 159 | 5 407 | 5 198 | 5 305 | 5 327 | 5 141 |
| v. 2020 | 5 892 | 5 632 | 5 806 | 7 962 | 12 833 | | | | | | | |



Ansiopäivärahan saajat työttömyyslajeittain 5/2020



Ansiopäivärahan saajat vakuutetuista

