

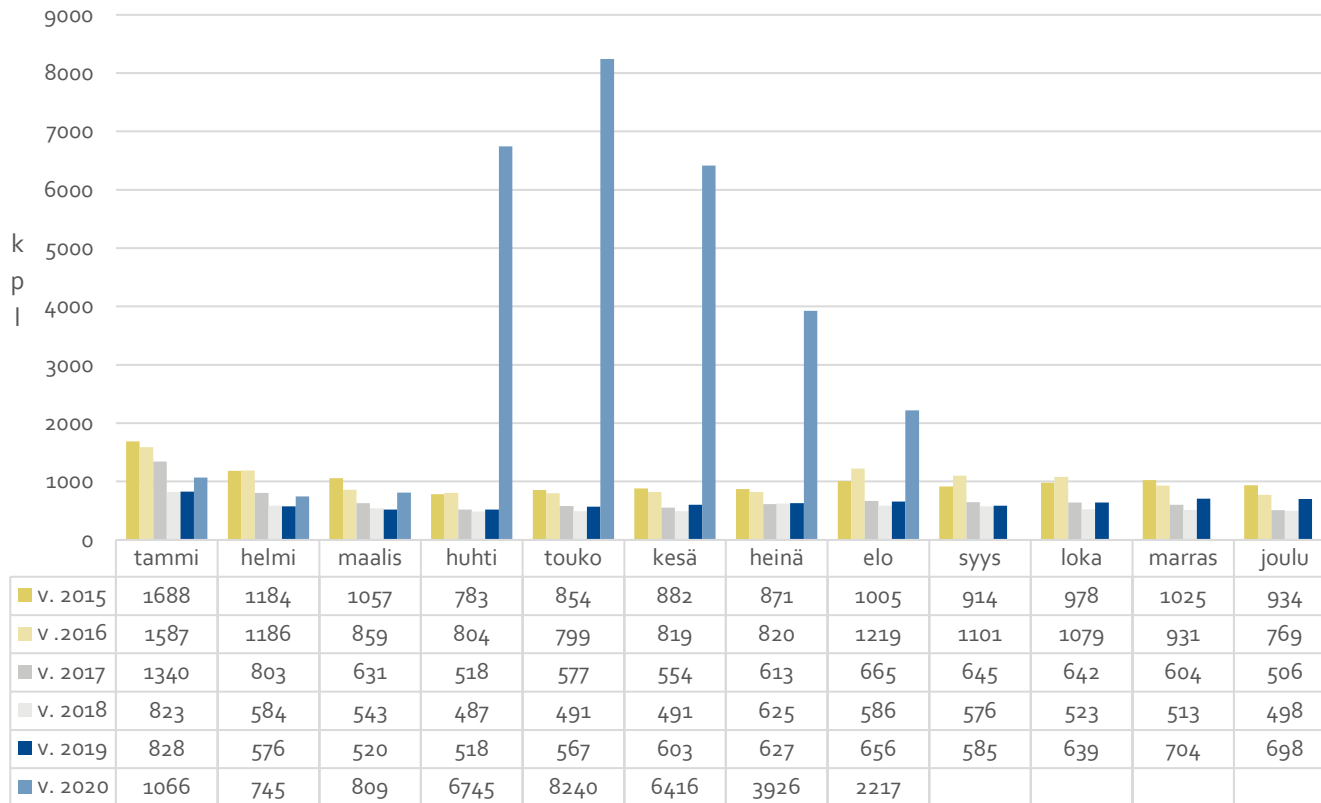


Tilastokooste 8/2020

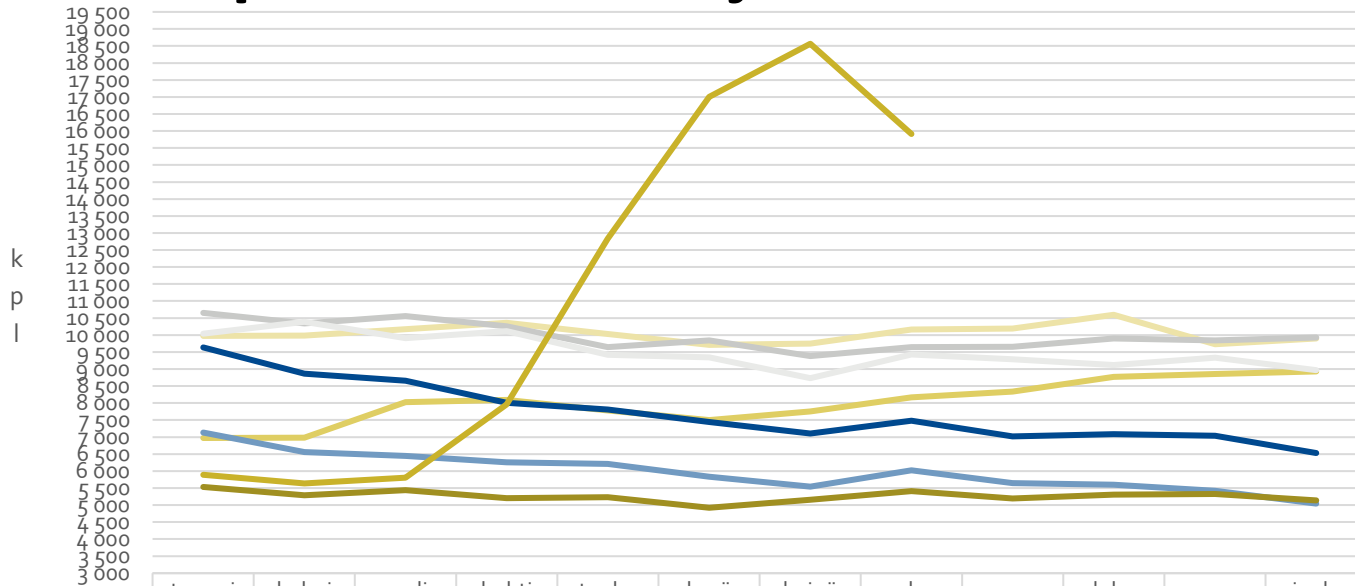


KORKEASTI KOULUTETTUJEN KASSA

Ensihakemukset vv. 2015–2020



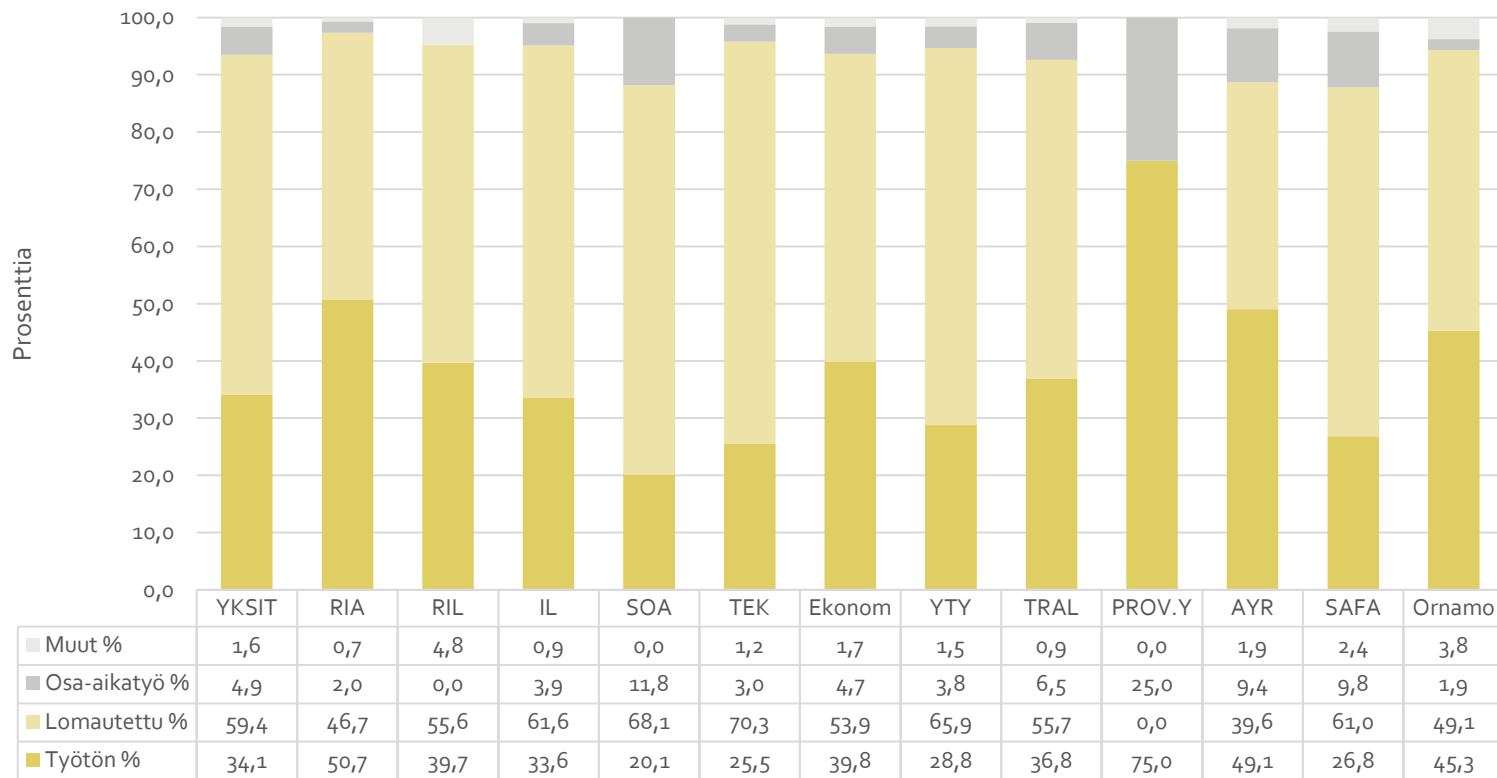
Ansiopäivärahan saajat vv. 2013–2020



	tammi	helmi	maalis	huhti	touko	kesä	heinä	elo	syys	loka	marras	joulu
v. 2013	6 972	6 979	8 029	8 096	7 783	7 497	7 754	8 166	8 341	8 774	8 852	8 928
v. 2014	9 971	9 984	10 172	10 356	10 027	9 715	9 745	10 161	10 191	10 594	9 729	9 895
v. 2015	10 656	10 342	10 553	10 259	9 648	9 847	9 377	9 641	9 655	9 899	9 840	9 926
v. 2016	10 039	10 392	9 911	10 116	9 416	9 347	8 735	9 429	9 290	9 120	9 339	8 967
v. 2017	9 633	8 865	8 655	8 006	7 810	7 447	7 105	7 477	7 023	7 081	7 038	6 533
v. 2018	7 129	6 561	6 443	6 259	6 212	5 835	5 542	6 019	5 649	5 597	5 420	5 045
v. 2019	5 534	5 290	5 436	5 203	5 234	4 918	5 159	5 407	5 198	5 305	5 327	5 141
v. 2020	5 892	5 632	5 806	7 962	12 833	17 001	18 569	15 916				



Ansiopäivärahan saajat työttömyyslajeittain 8/2020



Ansiopäivärahan saajat vakuutetuista

