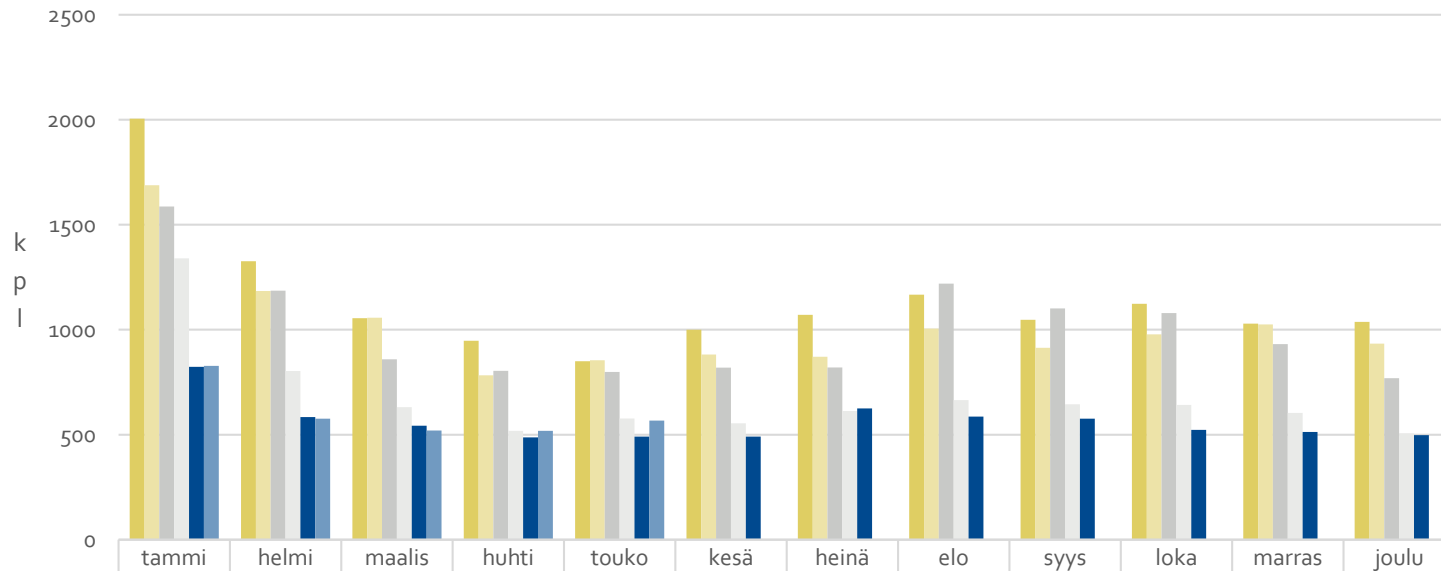


Tilastokooste 05_2019



KORKEASTI KOULUTETTUJEN KASSA

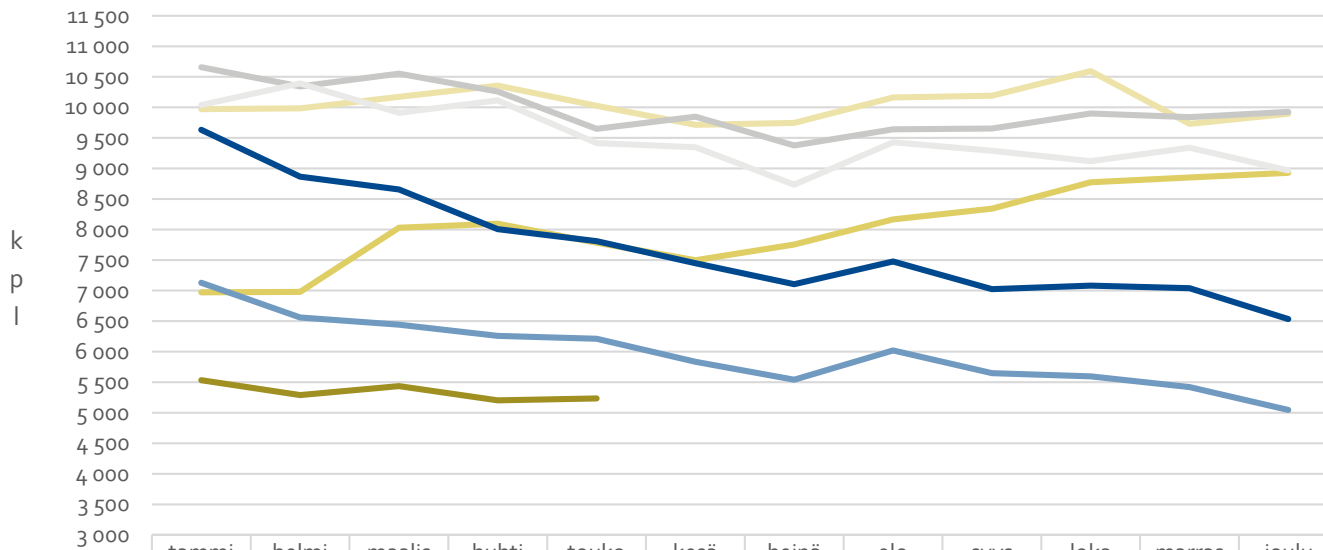
Ensihakemukset vv. 2014–2019



	tammi	helmi	maalis	huhti	touko	kesä	heinä	elo	syys	loka	marras	joulu
v. 2014	2005	1326	1055	947	850	1000	1071	1167	1047	1123	1029	1037
v. 2015	1688	1184	1057	783	854	882	871	1005	914	978	1025	934
v. 2016	1587	1186	859	804	799	819	820	1219	1101	1079	931	769
v. 2017	1340	803	631	518	577	554	613	665	645	642	604	506
v. 2018	823	584	543	487	491	491	625	586	576	523	513	498
v. 2019	828	576	520	518	567							



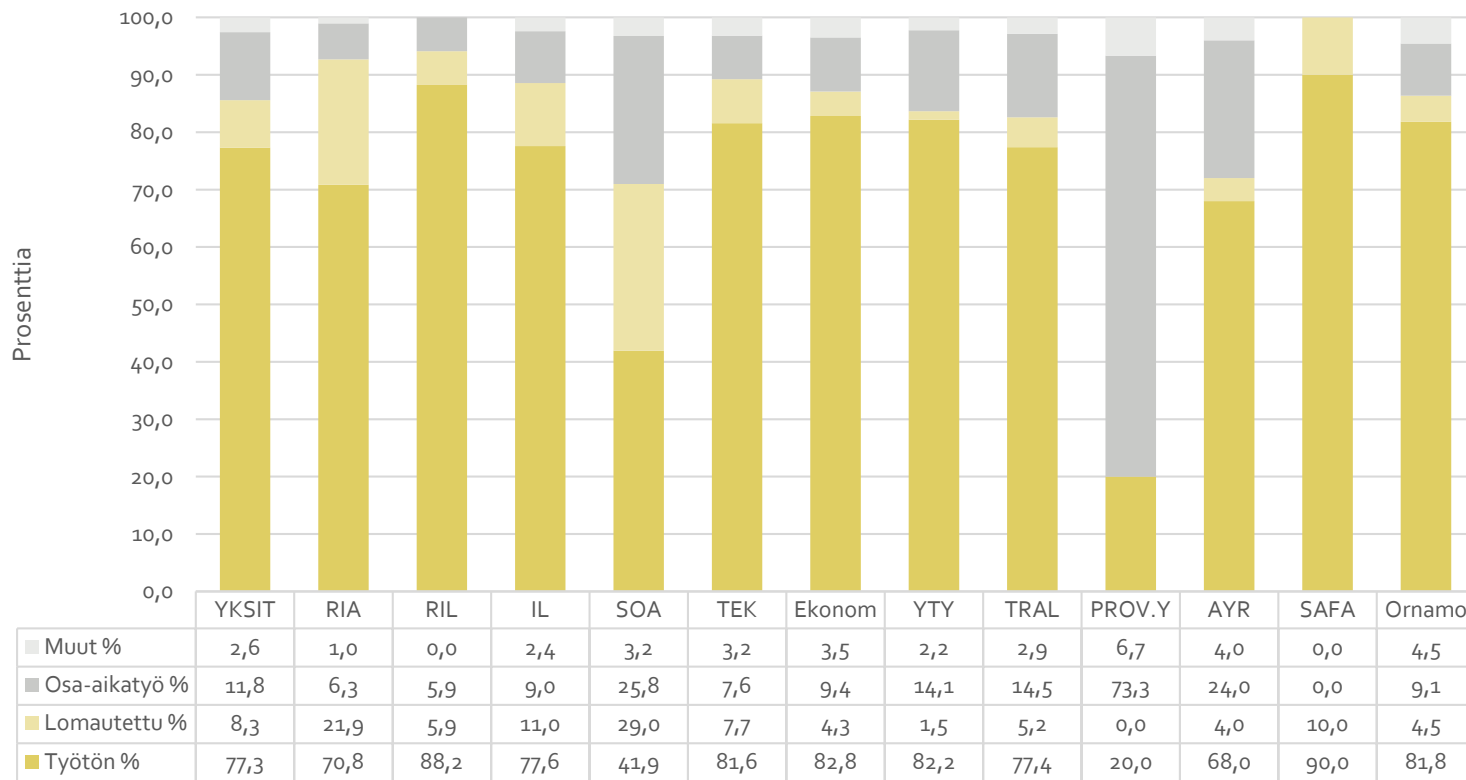
Ansiopäivärahan saajat vv. 2013–2019



	tammi	helmi	maalis	huhti	touko	kesä	heinä	elo	syys	loka	marras	joulu
v. 2013	6 972	6 979	8 029	8 096	7 783	7 497	7 754	8 166	8 341	8 774	8 852	8 928
v. 2014	9 971	9 984	10 172	10 356	10 027	9 715	9 745	10 161	10 191	10 594	9 729	9 895
v. 2015	10 656	10 342	10 553	10 259	9 648	9 847	9 377	9 641	9 655	9 899	9 840	9 926
v. 2016	10 039	10 392	9 911	10 116	9 416	9 347	8 735	9 429	9 290	9 120	9 339	8 967
v. 2017	9 633	8 865	8 655	8 006	7 810	7 447	7 105	7 477	7 023	7 081	7 038	6 533
v. 2018	7 129	6 561	6 443	6 259	6 212	5 835	5 542	6 019	5 649	5 597	5 420	5 045
v. 2019	5 534	5 290	5 436	5 203	5 234							



Ansiopäivärahan saajat työttömyyslajeittain 5/2019



Ansiopäivärahan saajat vakuutetuista

