

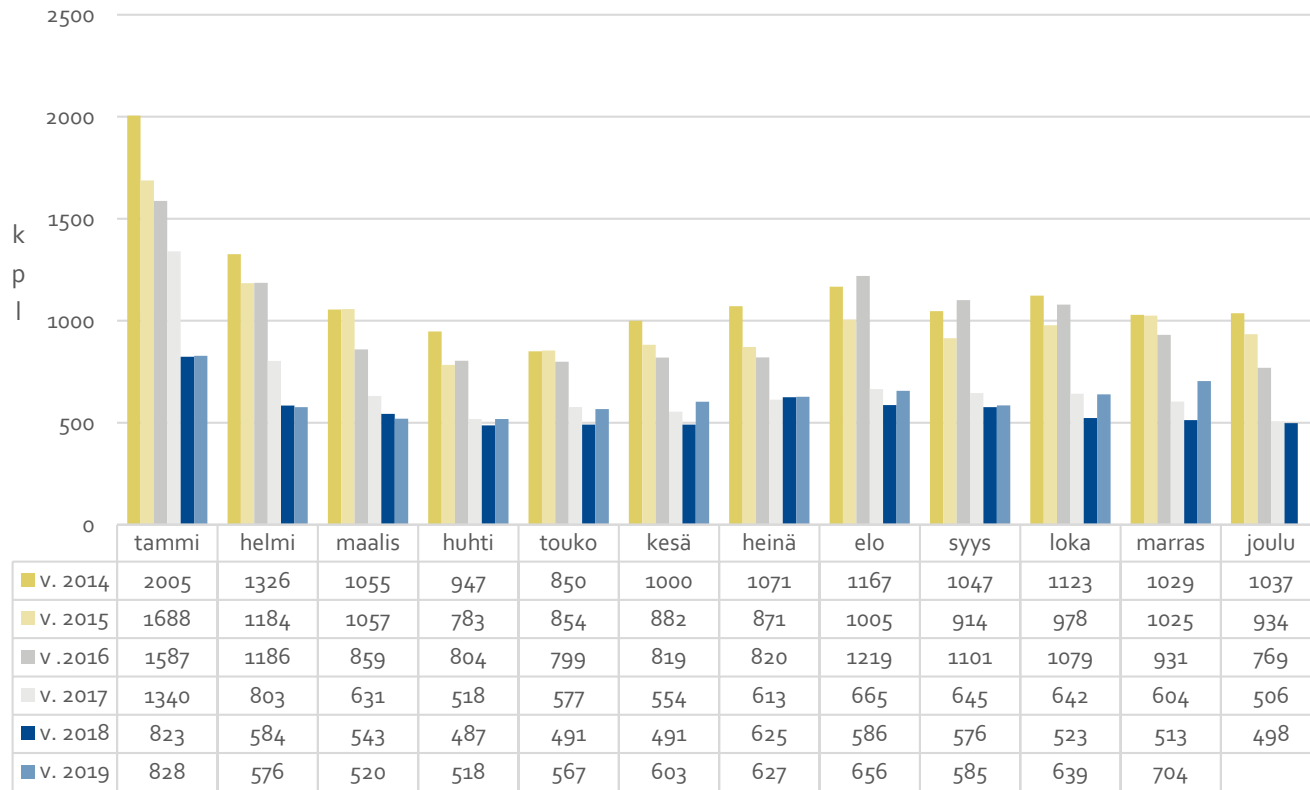


# Tilastokooste 11\_2019

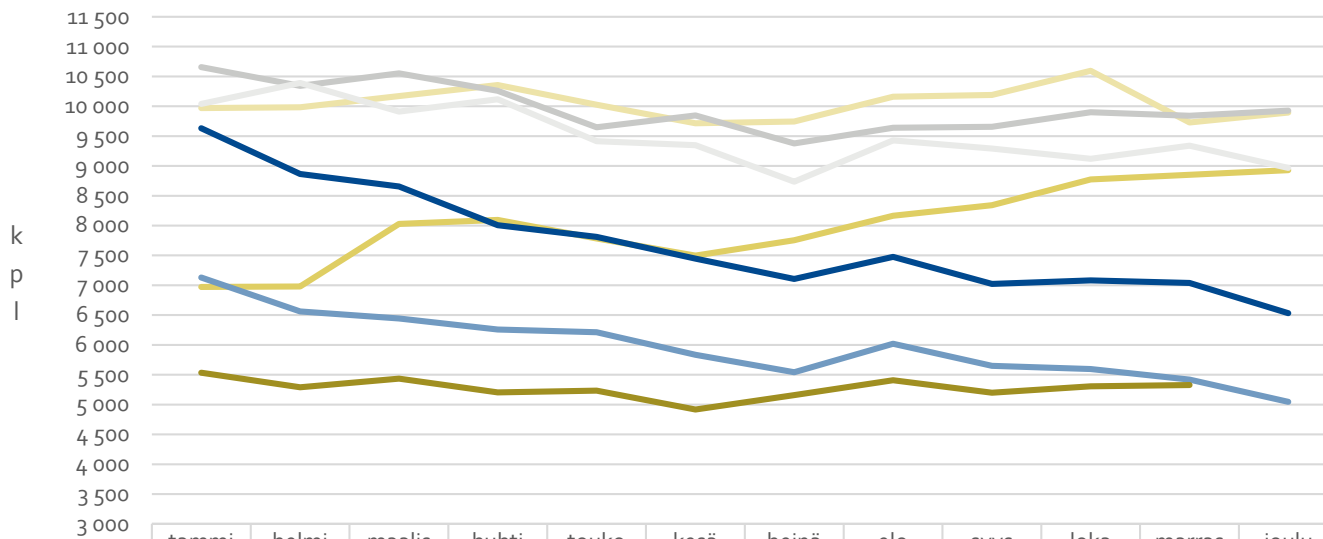


KORKEASTI KOULUTETTUJEN KASSA

# Ensihakemukset vv. 2014–2019



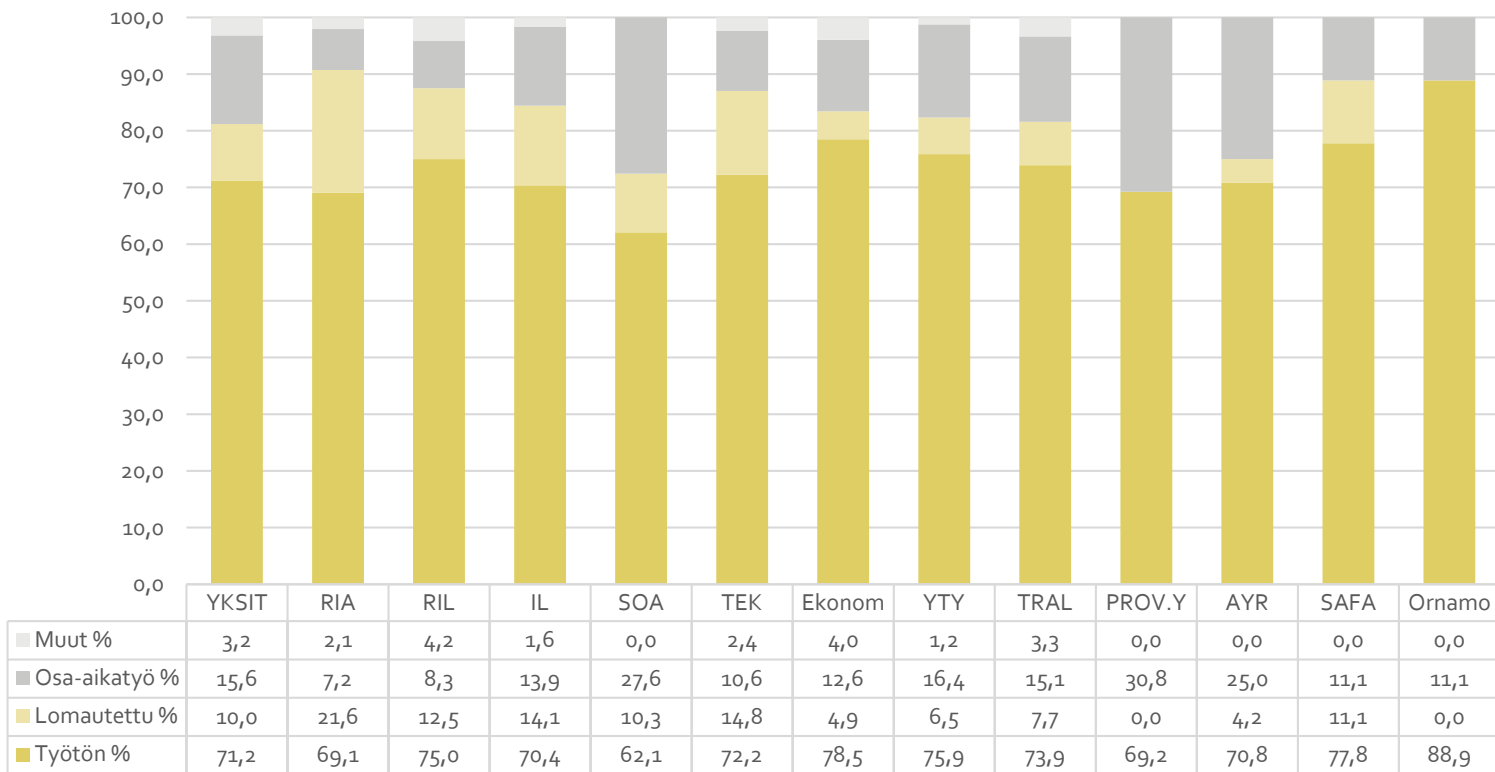
# Ansiopäivärahan saajat vv. 2013–2019



|         | tammi  | helmi  | maalis | huhti  | touko  | kesä  | heinä | elo    | syys   | loka   | marras | joulu |
|---------|--------|--------|--------|--------|--------|-------|-------|--------|--------|--------|--------|-------|
| v. 2013 | 6 972  | 6 979  | 8 029  | 8 096  | 7 783  | 7 497 | 7 754 | 8 166  | 8 341  | 8 774  | 8 852  | 8 928 |
| v. 2014 | 9 971  | 9 984  | 10 172 | 10 356 | 10 027 | 9 715 | 9 745 | 10 161 | 10 191 | 10 594 | 9 729  | 9 895 |
| v. 2015 | 10 656 | 10 342 | 10 553 | 10 259 | 9 648  | 9 847 | 9 377 | 9 641  | 9 655  | 9 899  | 9 840  | 9 926 |
| v. 2016 | 10 039 | 10 392 | 9 911  | 10 116 | 9 416  | 9 347 | 8 735 | 9 429  | 9 290  | 9 120  | 9 339  | 8 967 |
| v. 2017 | 9 633  | 8 865  | 8 655  | 8 006  | 7 810  | 7 447 | 7 105 | 7 477  | 7 023  | 7 081  | 7 038  | 6 533 |
| v. 2018 | 7 129  | 6 561  | 6 443  | 6 259  | 6 212  | 5 835 | 5 542 | 6 019  | 5 649  | 5 597  | 5 420  | 5 045 |
| v. 2019 | 5 534  | 5 290  | 5 436  | 5 203  | 5 234  | 4 918 | 5 159 | 5 407  | 5 198  | 5 305  | 5 327  |       |



# Ansiopäivärahan saajat työttömyyslajeittain 11/2019



# Ansiopäivärahan saajat vakuutetuista

