

Tilastokooste 9/2025



KORKEASTI KOULUTETTUJEN KASSA

Syyskuu 2025

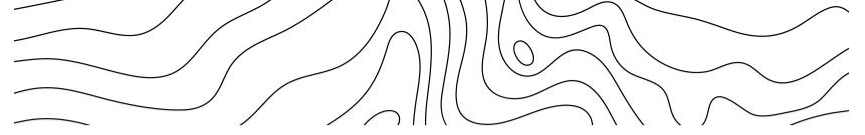
(Suluissa vuoden 2024 vastaavat luvut)

- **Ansiopäivärahan saajia** oli syyskuussa yhteensä 10 379.
 - 2,9 % vähemmän kuin vuotta aiemmin syyskuussa, jolloin etuudensaajia oli 10 693.
 - 0,2 % enemmän kuin elokuussa, jolloin etuudensaajia oli 10 359.
- KOKOn jäsenkunnan laskennallinen **työttömyysaste** oli noin 3,7 (3,9) %.
- **Uusia päivärahahakemuksia** saapui kassaan syyskuussa 1 105 (1 597) kappaletta, kun elokuussa vastaava luku oli 1 127.
- **Ensihakemusten käsittelyyn ottoaika** oli noin 11 päivää ja manuaalisesti käsiteltävien jatkohakemusten keskimäärin 4 päivää.
- **KOKOn jäsenmäärä** oli 279 781 (274 324). Jäsenmäärä kasvoi edellisestä vuodesta 2,0 %.



13.10.2025

Lokakuusta 2024 alkaen ensihakemukseksi lasketaan tilastoissa hakemukset, joissa hakijan edellisestä hakemuksesta on vähintään 12 kuukautta. Aiemmin vastaava aikamääre oli 6 kuukautta. Muutos on tehty pidentyneen työssäoloehdon takia.

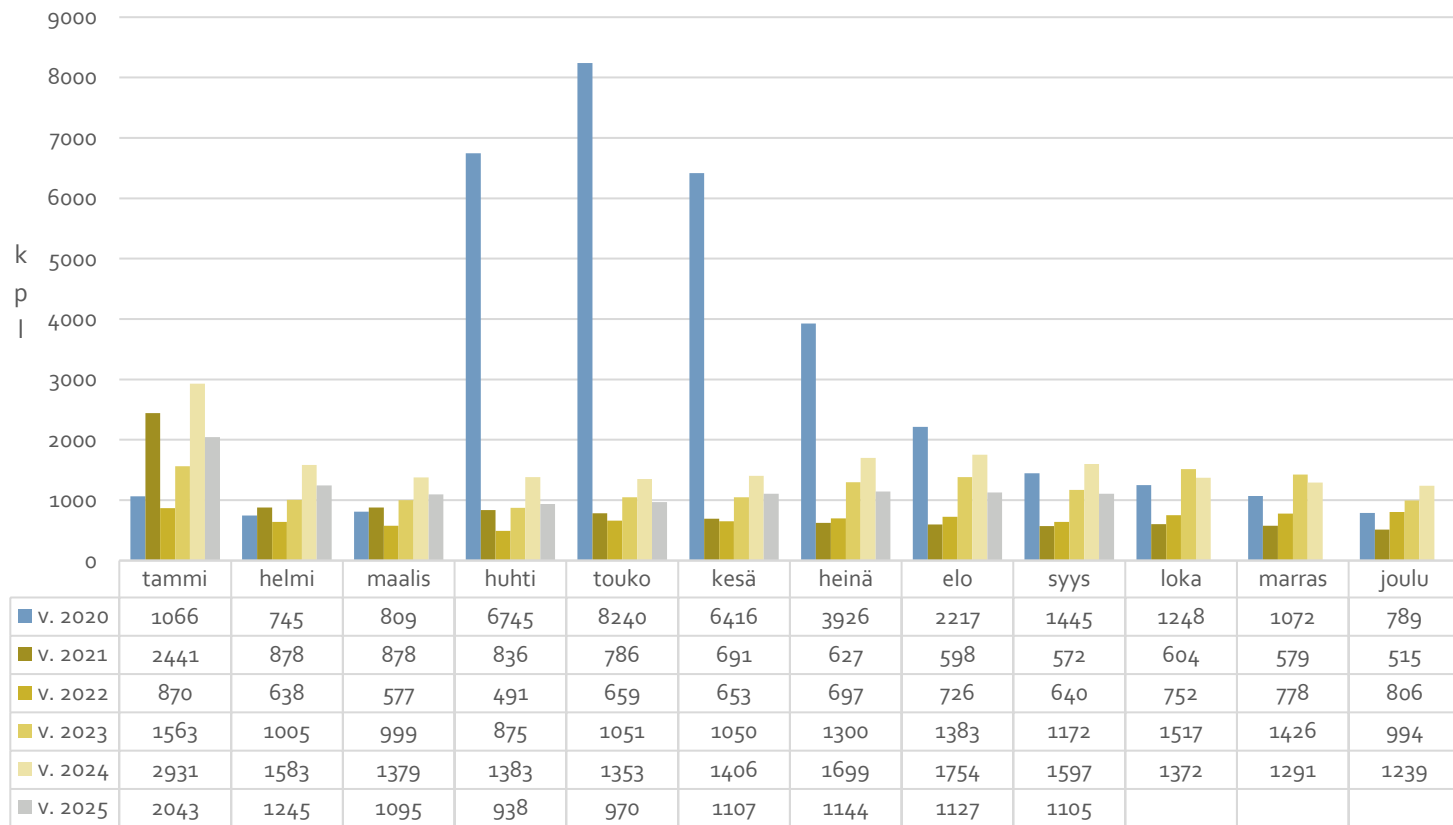


Hakemukset



KORKEASTI KOULUTETTUJEN KASSA

Ensihakemukset (alkavat työttömyysjaksot)

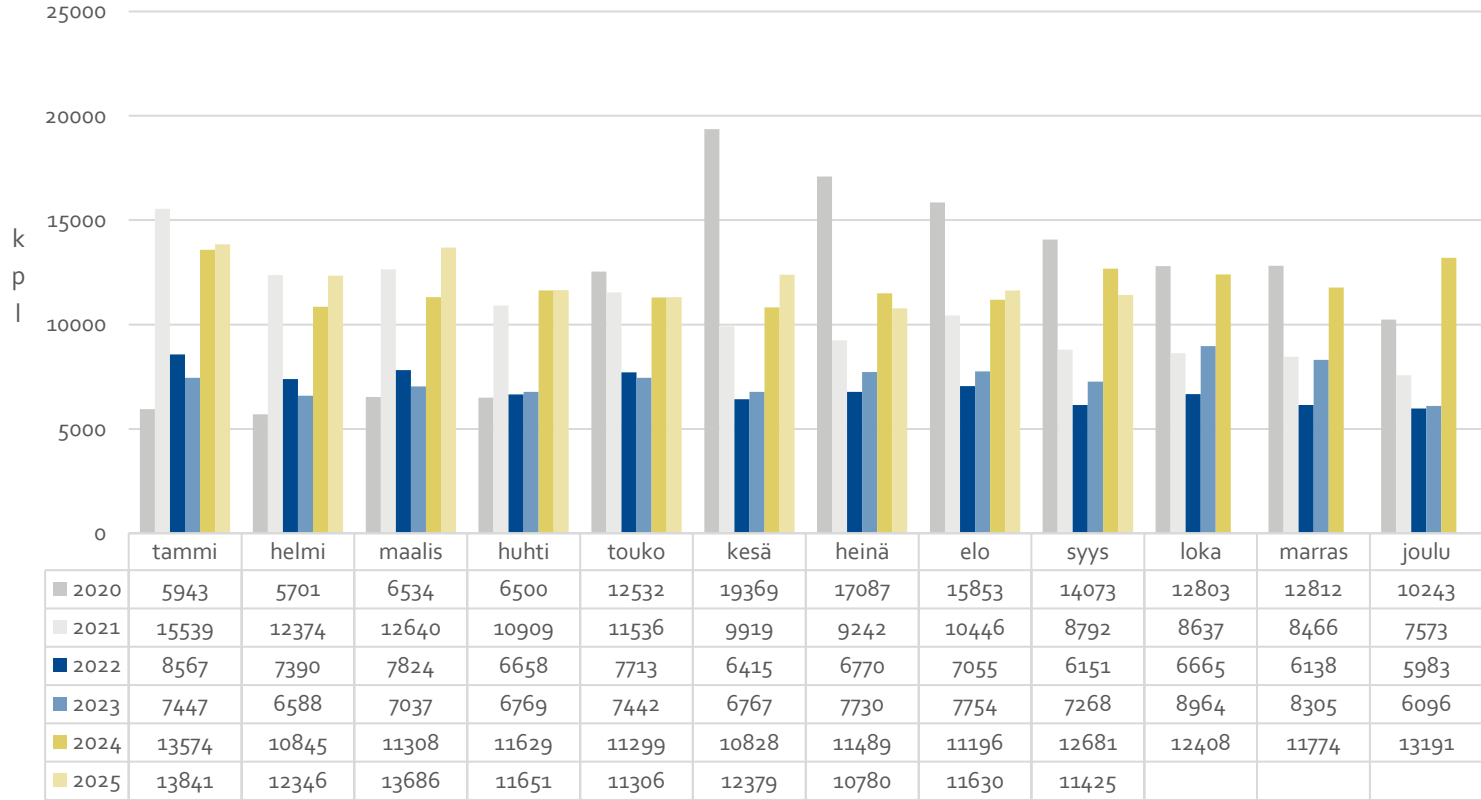


13.10.2025

Lokakuusta 2024 alkaen ensihakemukseksi lasketaan tilastoissa hakemukset, joissa hakijan edellisestä hakemuksesta on vähintään 12 kuukautta. Aiemmin vastaava aikamääre oli 6 kuukautta. Muutos on tehty pidentyneen työssäoloehdon takia.



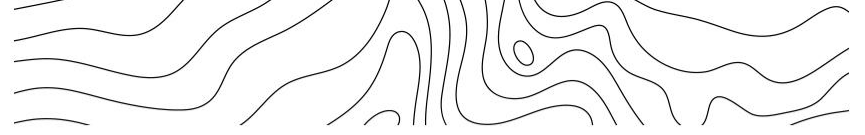
Jatkohakemukset



13.10.2025

Lokakuusta 2024 alkaen ensihakemukseksi lasketaan tilastoissa hakemukset, joissa hakijan edellisestä hakemuksesta on vähintään 12 kuukautta. Aiemmin vastaava aikamäärä oli 6 kuukautta. Muutos on tehty pidentyneen työssäoloehdon takia.



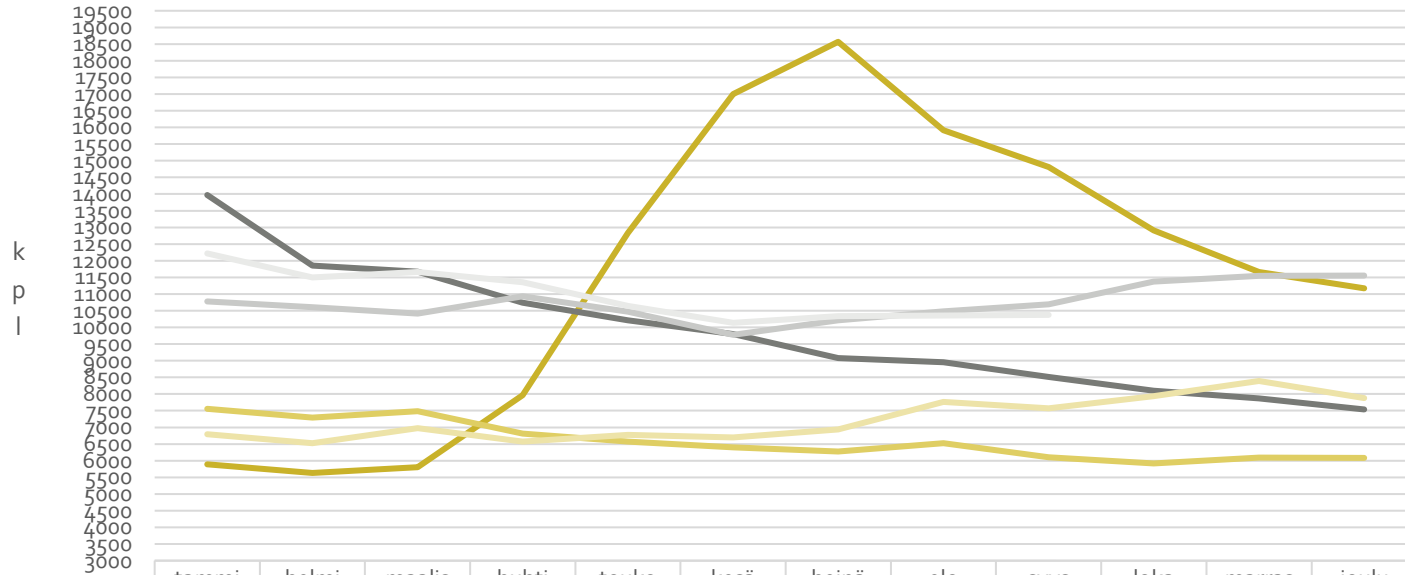


Etuudensaajat



KORKEASTI KOULUTETTUJEN KASSA

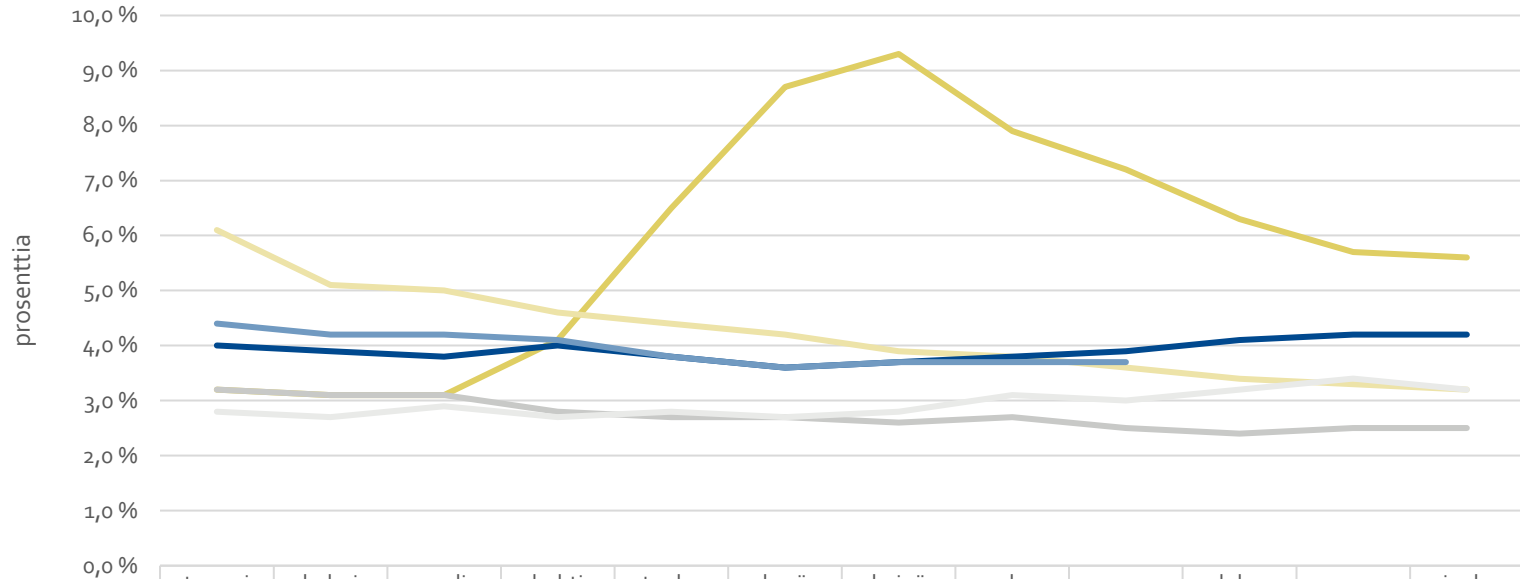
Ansiopäivärahan saajat



	tammi	helmi	maalis	huhti	touko	kesä	heinä	elo	syys	loka	marras	joulu
v. 2020	5892	5632	5806	7962	12833	17001	18569	15916	14809	12911	11666	11172
v. 2021	13972	11850	11670	10739	10211	9801	9083	8950	8517	8102	7867	7538
v. 2022	7556	7291	7489	6809	6576	6400	6278	6528	6102	5918	6091	6080
v. 2023	6791	6525	6981	6573	6777	6700	6936	7759	7570	7937	8392	7883
v. 2024	10782	10607	10414	10936	10468	9777	10215	10485	10693	11377	11549	11555
v. 2025	12219	11500	11662	11357	10641	10137	10340	10359	10379			



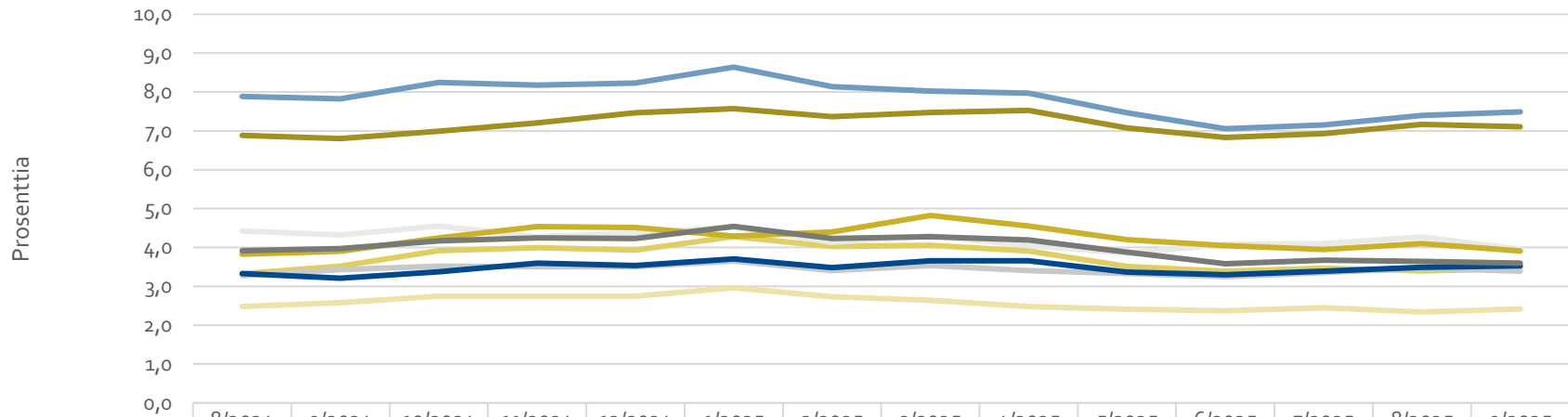
Jäsenistön laskennallinen työttömyysaste



	tammi	helmi	maalis	huhti	touko	kesä	heinä	elo	syys	loka	marras	joulu
v. 2020	3,2 %	3,1 %	3,1 %	4,1 %	6,5 %	8,7 %	9,3 %	7,9 %	7,2 %	6,3 %	5,7 %	5,6 %
v. 2021	6,1 %	5,1 %	5,0 %	4,6 %	4,4 %	4,2 %	3,9 %	3,8 %	3,6 %	3,4 %	3,3 %	3,2 %
v. 2022	3,2 %	3,1 %	3,1 %	2,8 %	2,7 %	2,7 %	2,6 %	2,7 %	2,5 %	2,4 %	2,5 %	2,5 %
v. 2023	2,8 %	2,7 %	2,9 %	2,7 %	2,8 %	2,7 %	2,8 %	3,1 %	3,0 %	3,2 %	3,4 %	3,2 %
v. 2024	4,0 %	3,9 %	3,8 %	4,0 %	3,8 %	3,6 %	3,7 %	3,8 %	3,9 %	4,1 %	4,2 %	4,2 %
v. 2025	4,4 %	4,2 %	4,2 %	4,1 %	3,8 %	3,6 %	3,7 %	3,7 %	3,7 %			



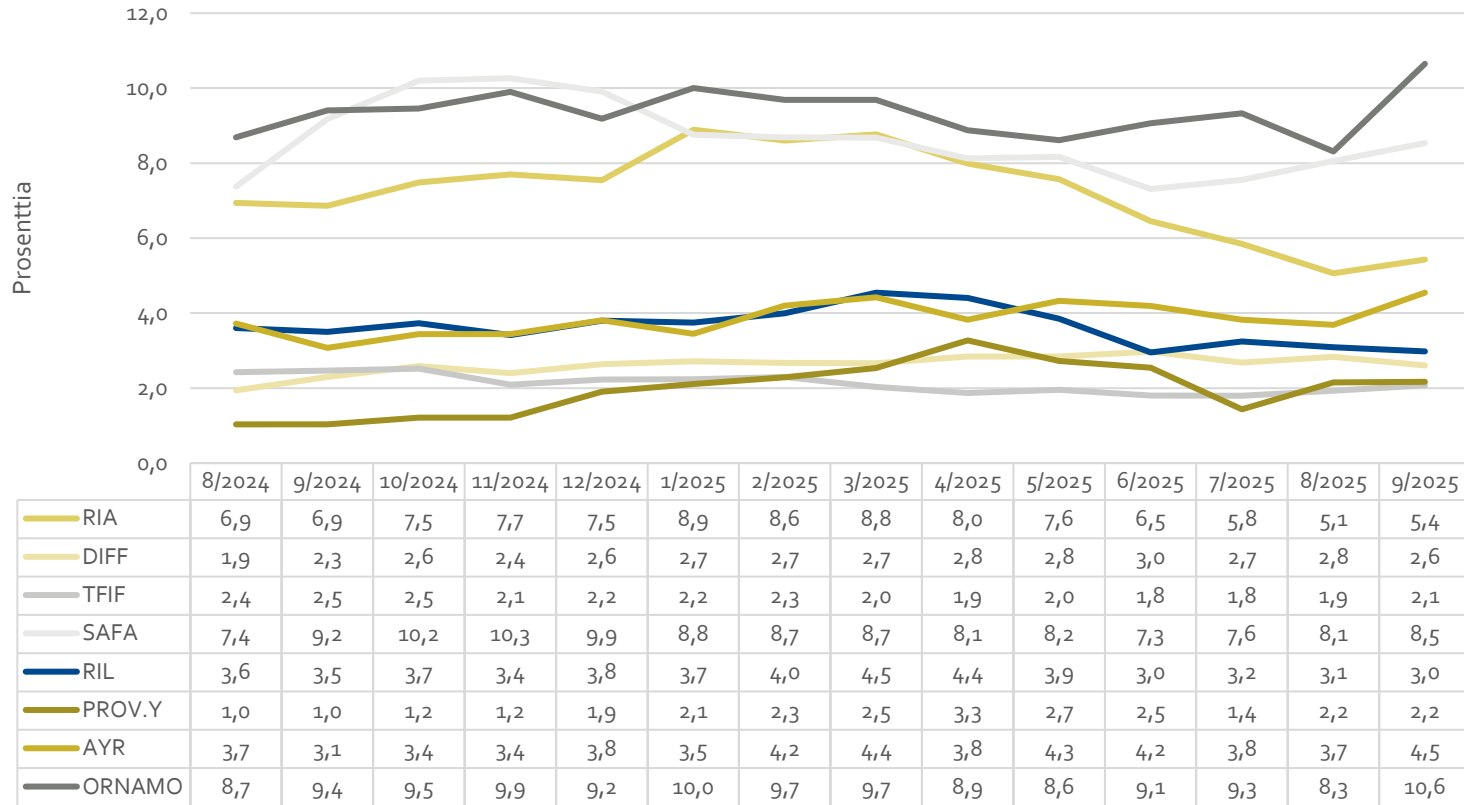
Ansiopäivärahan saajat vakuutetuista 1/2



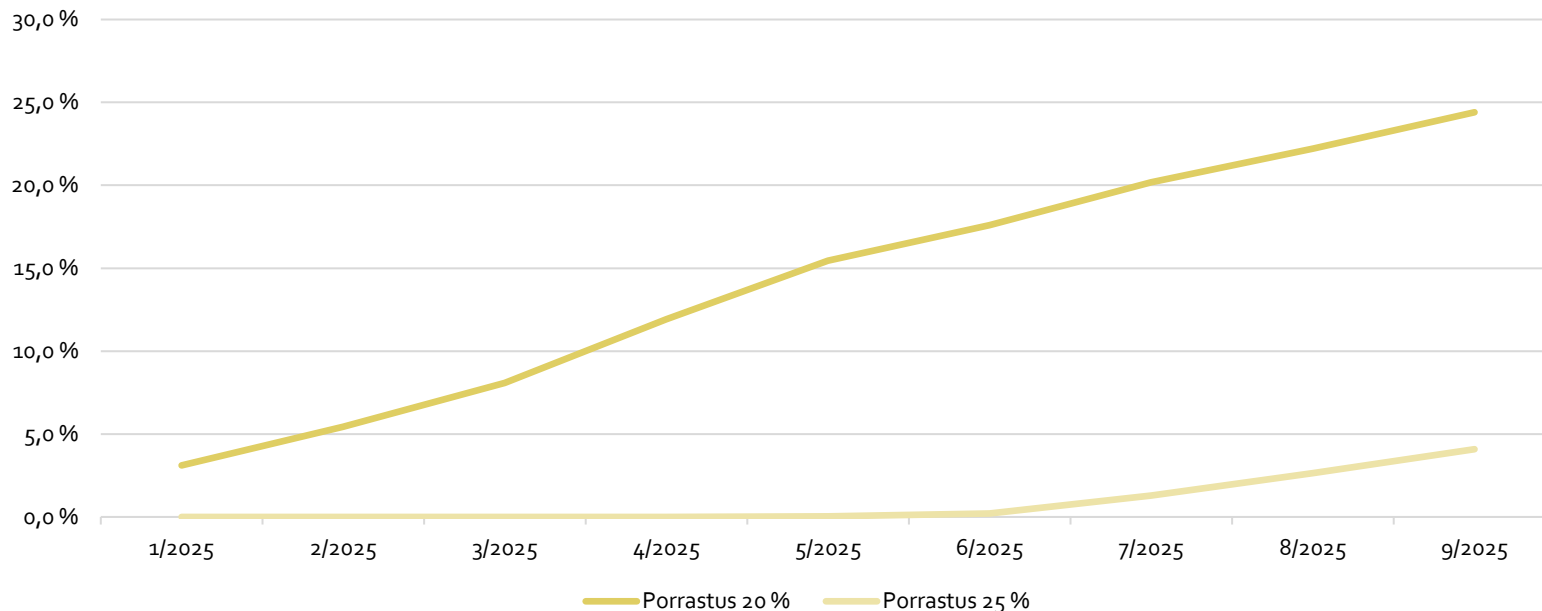
	8/2024	9/2024	10/2024	11/2024	12/2024	1/2025	2/2025	3/2025	4/2025	5/2025	6/2025	7/2025	8/2025	9/2025
IL	3,3	3,5	3,9	4,0	3,9	4,3	4,0	4,1	3,9	3,5	3,4	3,5	3,4	3,4
TEK	2,5	2,6	2,7	2,7	2,7	3,0	2,7	2,6	2,5	2,4	2,4	2,4	2,3	2,4
EKONOMIT	3,3	3,4	3,5	3,5	3,5	3,6	3,4	3,5	3,4	3,3	3,2	3,3	3,5	3,4
ASIA	4,4	4,3	4,5	4,3	4,4	4,5	4,1	4,3	4,0	3,9	4,1	4,1	4,3	4,0
TRAL	3,3	3,2	3,4	3,6	3,5	3,7	3,5	3,7	3,7	3,4	3,3	3,4	3,5	3,5
MMA	7,9	7,8	8,2	8,2	8,2	8,6	8,1	8,0	8,0	7,5	7,1	7,2	7,4	7,5
ERTO	6,9	6,8	7,0	7,2	7,5	7,6	7,4	7,5	7,5	7,1	6,8	6,9	7,2	7,1
KEY	3,8	3,9	4,2	4,5	4,5	4,3	4,4	4,8	4,6	4,2	4,0	3,9	4,1	3,9
YKS	3,9	4,0	4,2	4,2	4,2	4,5	4,2	4,3	4,2	3,9	3,6	3,7	3,6	3,6



Ansiopäivärahan saajat vakuutetuista 2/2



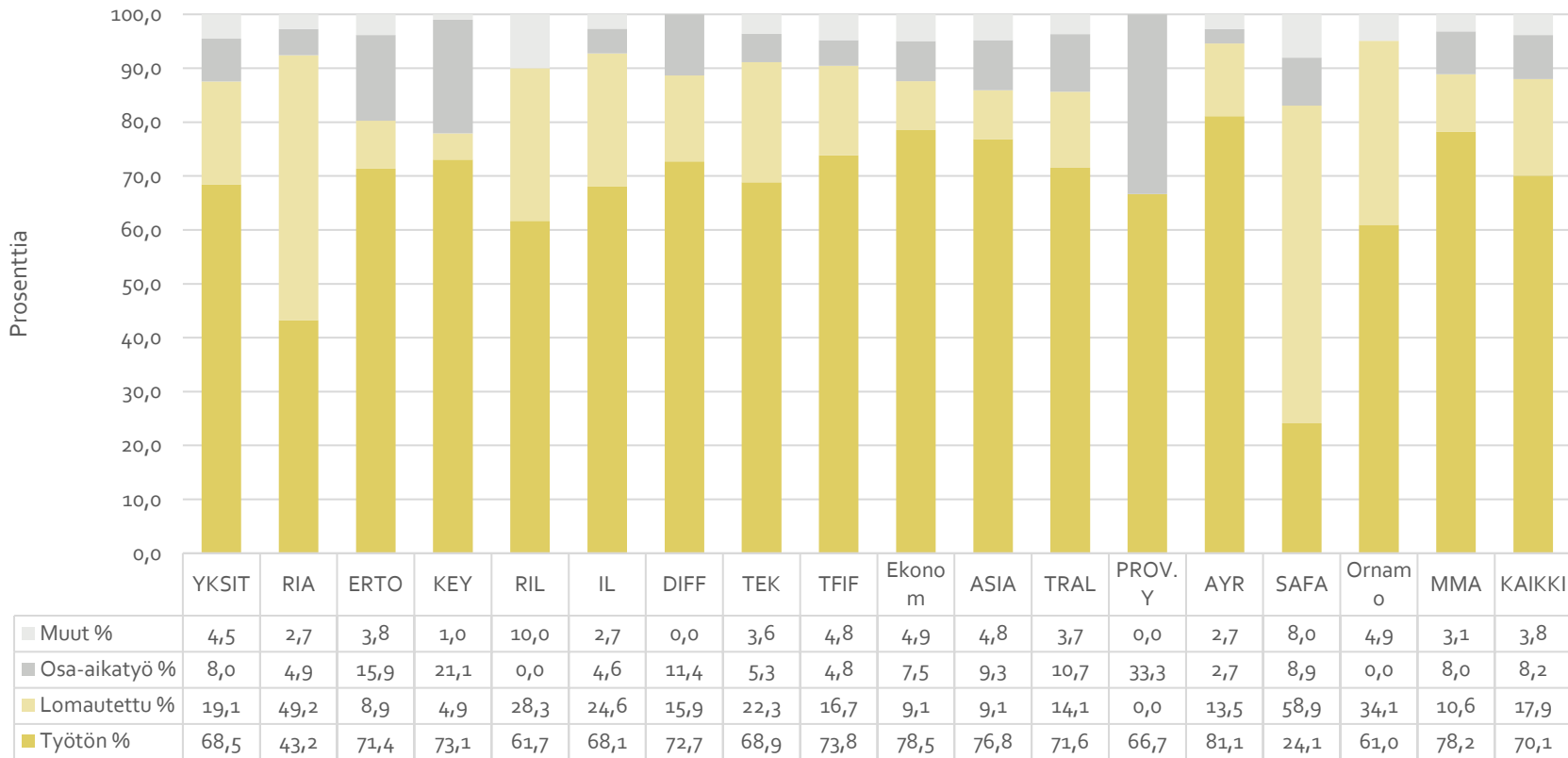
Ansiopäivärahan porrastus 1.1.2025 alkaen



Päiväraha porrastetaan siten, että 40 päivärahopäivän jälkeen rahan suuruus laskee 20 % ja 170 päivärahopäivän jälkeen 25 %. Porrastus koskee etuudensaajia, joille maksetaan päivärahaa sellaisen työn perusteella, joka on päättynyt 2.9.2024 tai sen jälkeen.



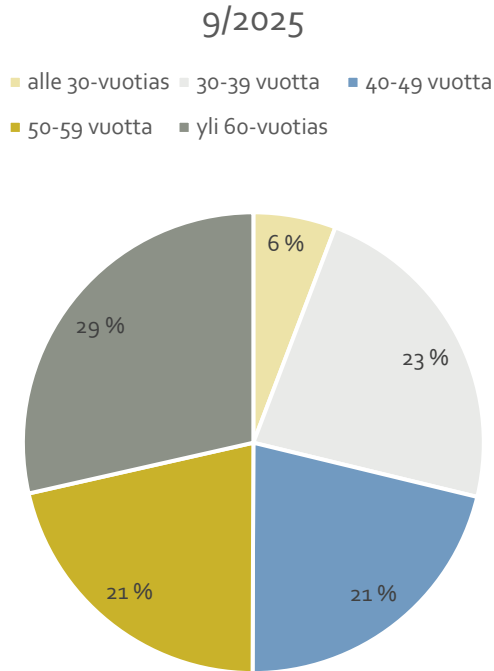
Ansiopäivärahan saajat työttömyyslajeittain 9/2025



13.10.2025

Muut: mm. satunnainen kokoaikatyö ja yritystoiminta

Tuensaajien ikärakenne 9/2025



- Lisäpäiväoikeuteen perustuvaa ansiopäivärahaa maksettiin syyskuussa 685 (737) henkilölle.
- Tuki päättyi 178 (117) jäseneltä ansiopäivärahan enimmäismaksuajan täyttymisen vuoksi.



Liikkuvuusavustus ja muutosturvaraha

- Liikkuvuusavustusta maksettiin
 - syyskuussa yhteensä 22 (25) henkilölle
- Muutosturvarahaa maksettiin
 - syyskuussa yhteensä 39 (29) henkilölle
- Vuorotteluvapaajärjestelmä lakkautettiin lakimuutoksella 1.8.2024.





KORKEASTI KOULUTETTUJEN KASSA