

# Tilastokooste 9/2024



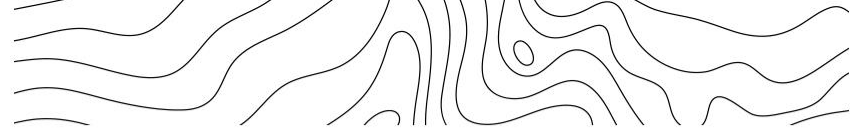
KORKEASTI KOULUTETTUJEN KASSA

# Syyskuu 2024

(Suluissa vuoden 2023 vastaavat luvut)

- **Ansiopäivärahan saajia** oli syyskuussa yhteensä 10 693.
  - 41,3 % enemmän kuin vuotta aiemmin syyskuussa, jolloin etuudensaajia oli 7 570.
  - 2,0 % enemmän kuin elokuussa 2024, jolloin etuudensaajia oli 10 485.
- KOKOn jäsenkunnan laskennallinen **työttömyysaste** oli noin 3,9 (3,0) %.
- **Uusia päivärahahakemuksia** saapui kassaan syyskuussa 1 597 (1 172) kappaletta, kun elokuussa vastaava luku oli 1 754.
- **Ensihakemusten käsittelyyn ottoaika** oli noin 25 päivää ja manuaalisesti käsiteltävien jatkohakemusten keskimäärin 6 päivää.
- **KOKOn jäsenmäärä** oli 274 324 (248 867). Jäsenmäärä kasvoi edellisestä vuodesta 2,1 %. Prosenttivertailussa ei ole otettu huomioon ETTK-kassan sulautumisen myötä lisääntyntä jäsenmäärää (20 101).



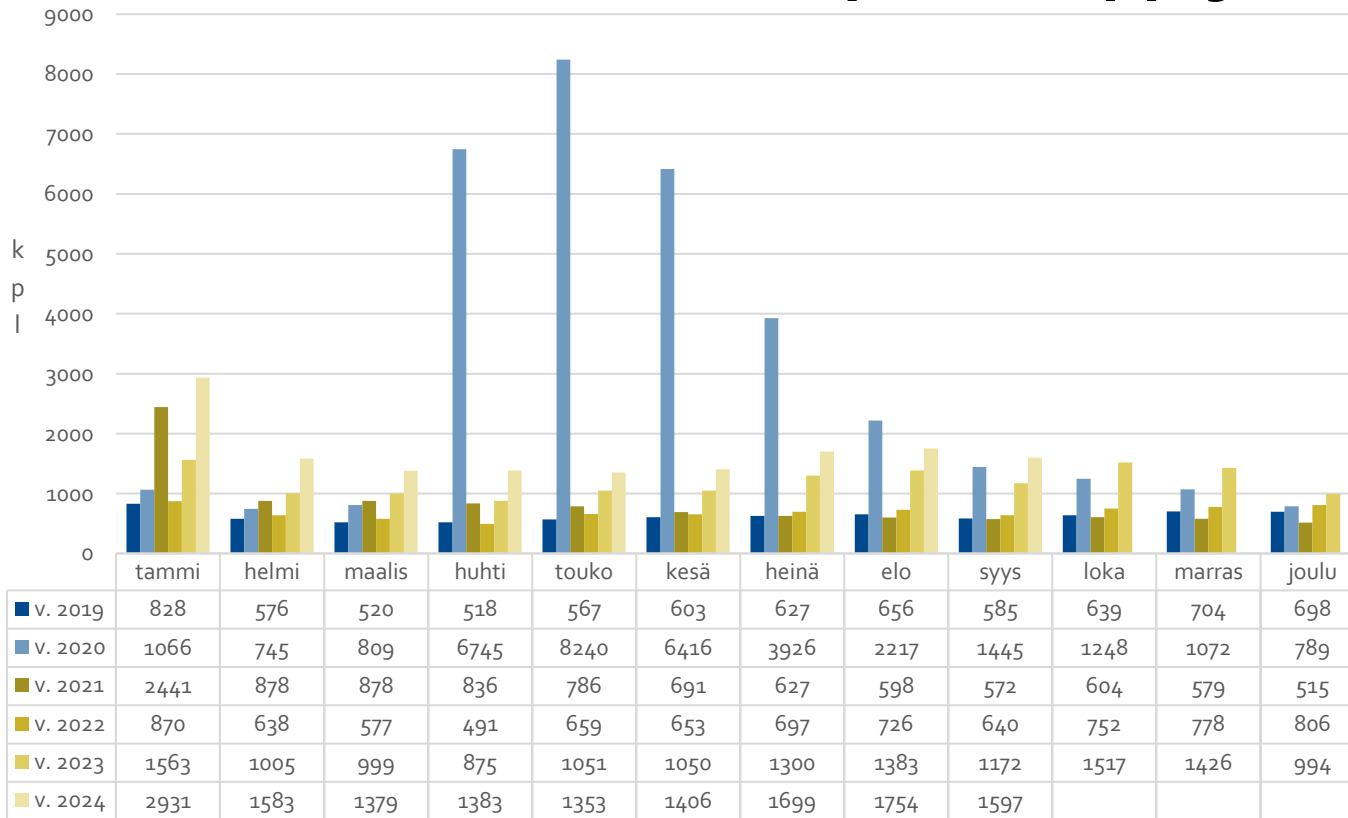


# Hakemukset



KORKEASTI KOULUTETTUJEN KASSA

# Ensihakemukset (alkavat työttömyysjaksot)

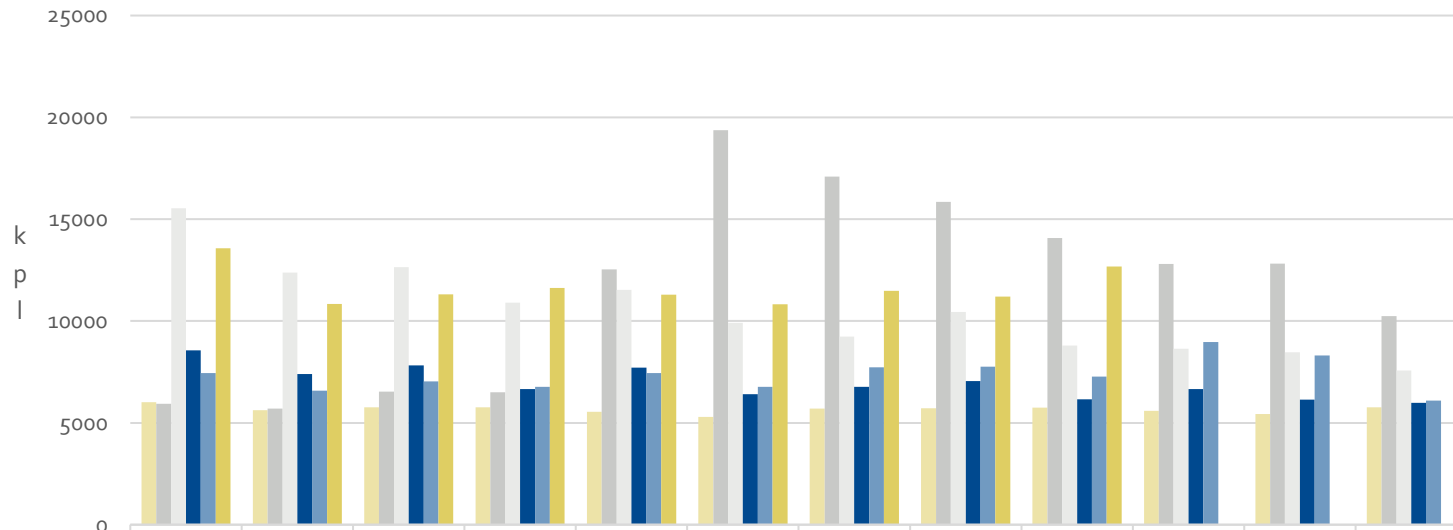


19.9.2024

Vuoden 2023 vertailuluvut ovat KOKO-kassan tietoja eikä niissä ole otettu huomioon KOKOon vuodenvaihteessa sulautuneen ETTK-kassan vastaavia tietoja.



# Jatkohakemukset



	tammi	helmi	maalis	huhti	touko	kesä	heinä	elo	syys	loka	marras	joulu
2019	6020	5617	5763	5769	5537	5286	5704	5712	5749	5593	5437	5761
2020	5943	5701	6534	6500	12532	19369	17087	15853	14073	12803	12812	10243
2021	15539	12374	12640	10909	11536	9919	9242	10446	8792	8637	8466	7573
2022	8567	7390	7824	6658	7713	6415	6770	7055	6151	6665	6138	5983
2023	7447	6588	7037	6769	7442	6767	7730	7754	7268	8964	8305	6096
2024	13574	10845	11308	11629	11299	10828	11489	11196	12681			



19.9.2024

Vuoden 2023 vertailuluvut ovat KOKO-kassan tietoja eikä niissä ole otettu huomioon KOKOon vuodenvaihteessa sulautuneen ETTK-kassan vastaavia tietoja.

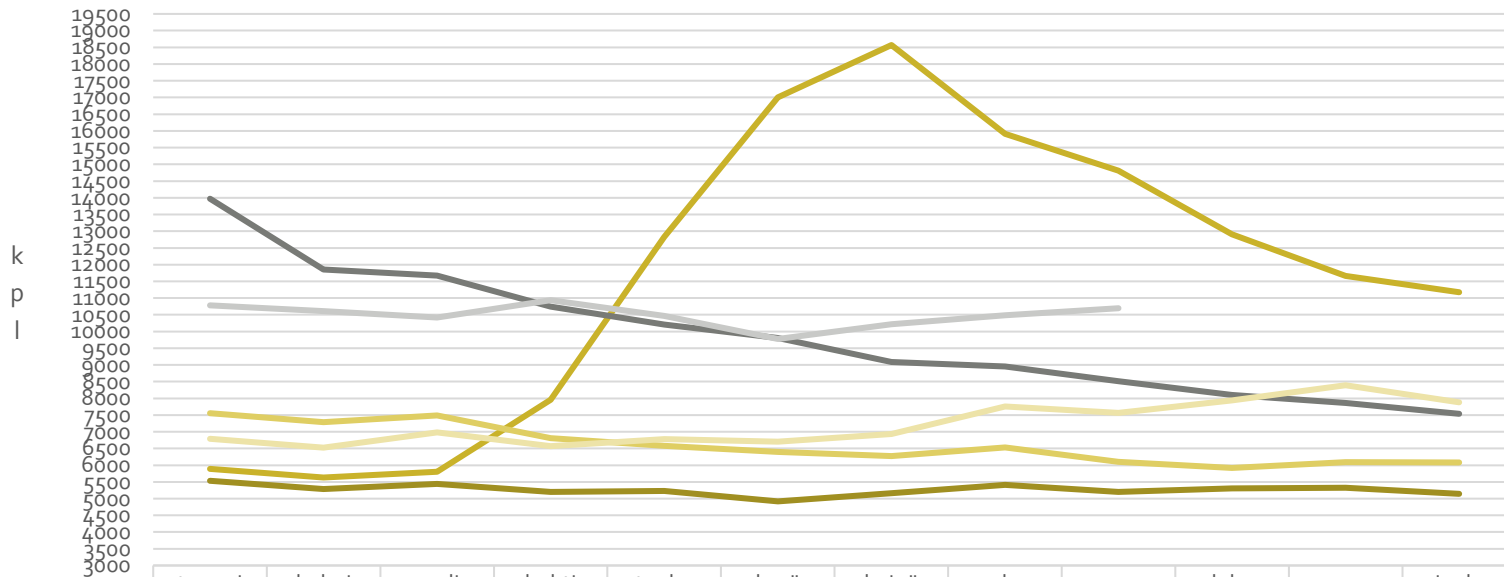


# Etuudensaajat



KORKEASTI KOULUTETTUJEN KASSA

# Ansiopäivärahan saajat

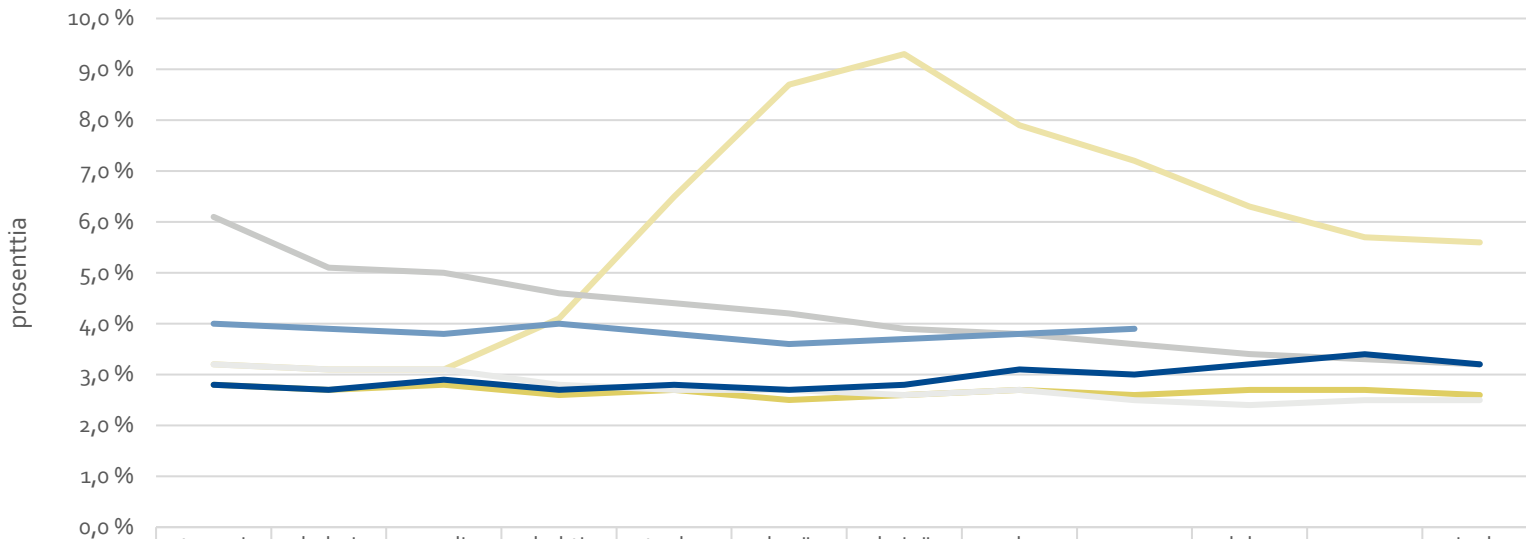


	tammi	helmi	maalis	huhti	touko	kesä	heinä	elo	syys	loka	marras	joulu
— v. 2019	5534	5290	5436	5203	5234	4918	5159	5407	5198	5305	5327	5141
— v. 2020	5892	5632	5806	7962	12833	17001	18569	15916	14809	12911	11666	11172
— v. 2021	13972	11850	11670	10739	10211	9801	9083	8950	8517	8102	7867	7538
— v. 2022	7556	7291	7489	6809	6576	6400	6278	6528	6102	5918	6091	6080
— v. 2023	6791	6525	6981	6573	6777	6700	6936	7759	7570	7937	8392	7883
— v. 2024	10782	10607	10414	10936	10468	9777	10215	10485	10693			

19.9.2024

Vuoden 2023 vertailuluvut ovat KOKO-kassan tietoja eikä niissä ole otettu huomioon KOKOon vuodenvaihteessa sulautuneen ETTK-kassan vastaavia tietoja.

# Jäsenistön laskennallinen työttömyysaste



	tammi	helmi	maalis	huhti	touko	kesä	heinä	elo	syys	loka	marras	joulu
v. 2019	2,8 %	2,7 %	2,8 %	2,6 %	2,7 %	2,5 %	2,6 %	2,7 %	2,6 %	2,7 %	2,7 %	2,6 %
v. 2020	3,2 %	3,1 %	3,1 %	4,1 %	6,5 %	8,7 %	9,3 %	7,9 %	7,2 %	6,3 %	5,7 %	5,6 %
v. 2021	6,1 %	5,1 %	5,0 %	4,6 %	4,4 %	4,2 %	3,9 %	3,8 %	3,6 %	3,4 %	3,3 %	3,2 %
v. 2022	3,2 %	3,1 %	3,1 %	2,8 %	2,7 %	2,7 %	2,6 %	2,7 %	2,5 %	2,4 %	2,5 %	2,5 %
v. 2023	2,8 %	2,7 %	2,9 %	2,7 %	2,8 %	2,7 %	2,8 %	3,1 %	3,0 %	3,2 %	3,4 %	3,2 %
v. 2024	4,0 %	3,9 %	3,8 %	4,0 %	3,8 %	3,6 %	3,7 %	3,8 %	3,9 %			

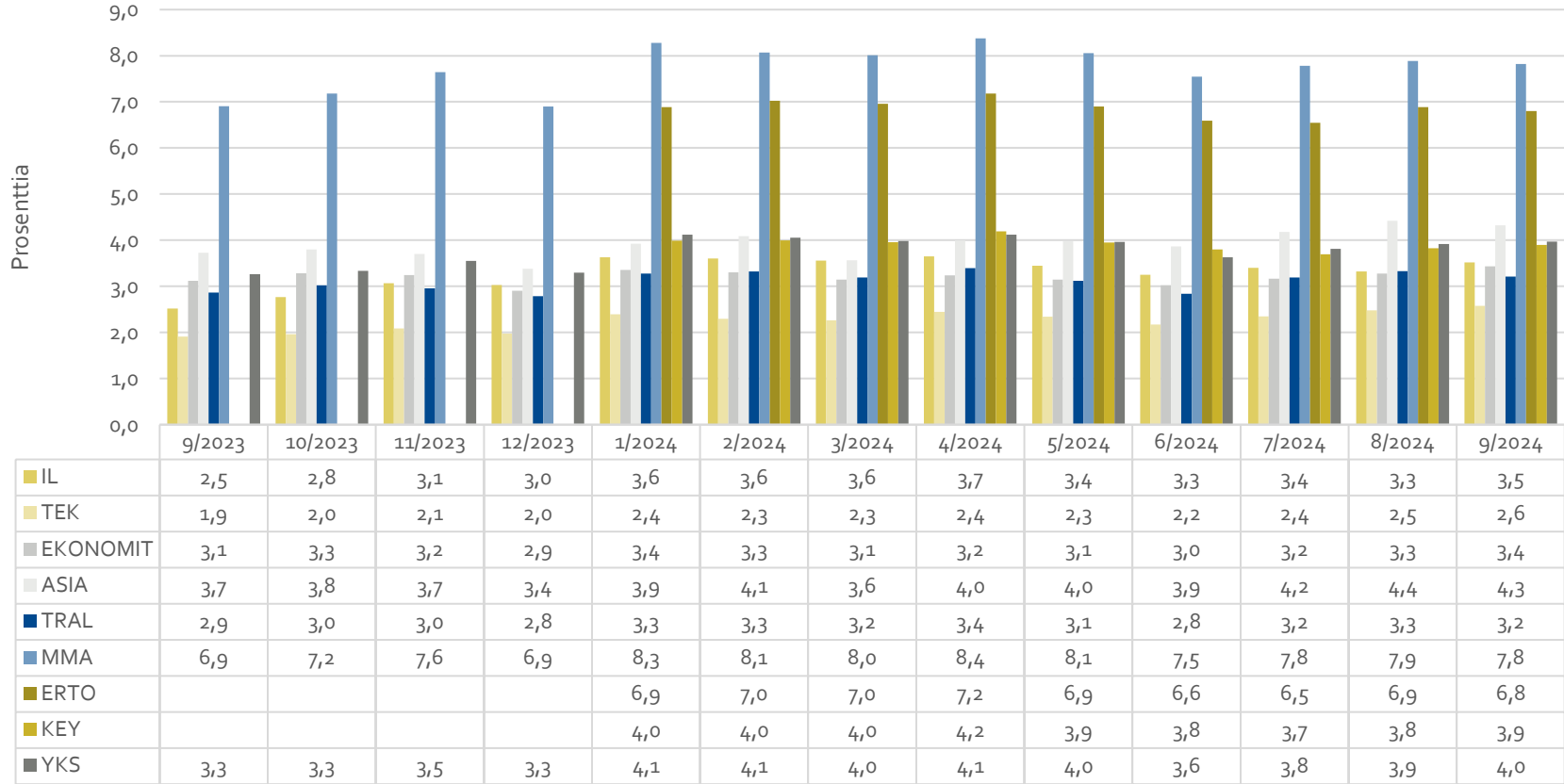


19.9.2024

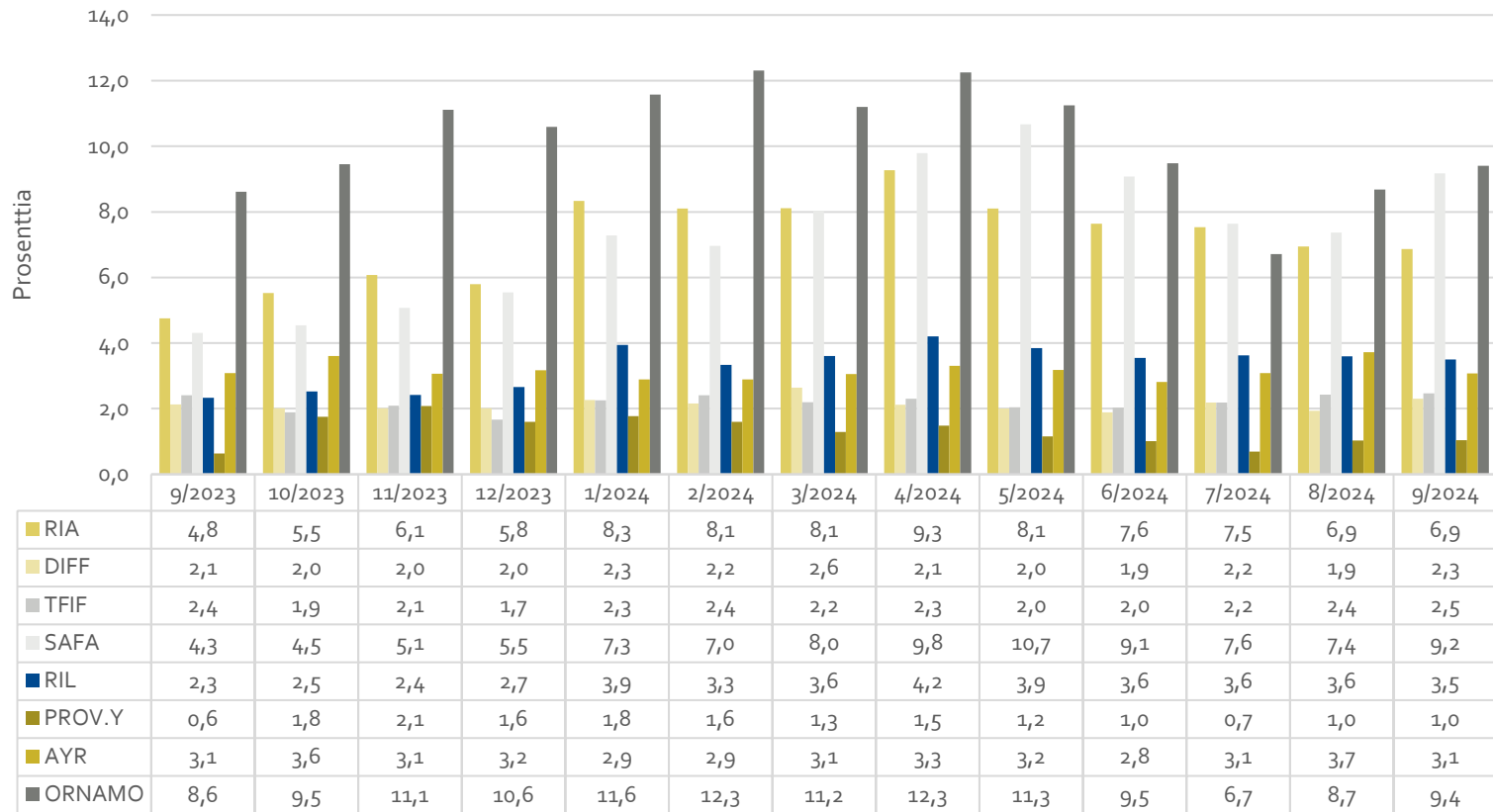
Vuoden 2023 vertailuluvut ovat KOKO-kassan tietoja eikä niissä ole otettu huomioon KOKOon vuodenvaihteessa sulautuneen ETTK-kassan vastaavia tietoja.



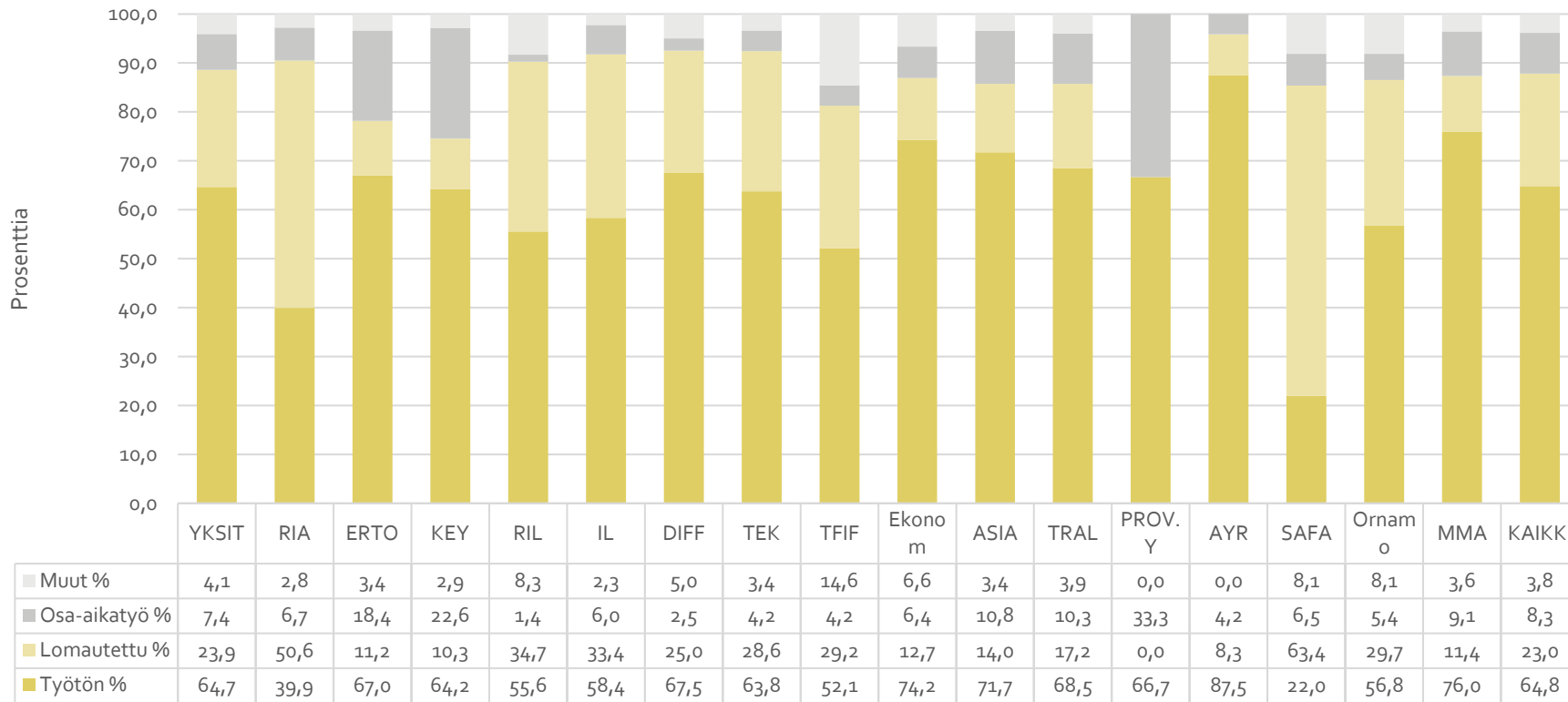
# Ansiopäivärahan saajat vakuutetuista 1/2



# Ansiopäivärahan saajat vakuutetuista 2/2



# Ansiopäivärahan saajat työttömyyslajeittain 9/2024



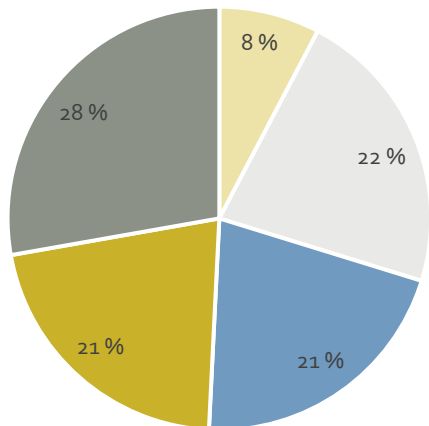
19.9.2024

Muut: mm. satunnainen kokoaikatyö ja yritystoiminta

# Tuensaajien ikärakenne 9/2024

9/2024

■ alle 30-vuotias ■ 30-39 vuotta ■ 40-49 vuotta  
■ 50-59 vuotta ■ yli 60-vuotias



- Lisäpäiväoikeuteen perustuvaa ansiopäivärahaa maksettiin syyskuussa 737 (732) henkilölle.
- Tuki päättyi 117 (46) jäseneltä ansiopäivärahan enimmäismaksuajan täyttymisen vuoksi.

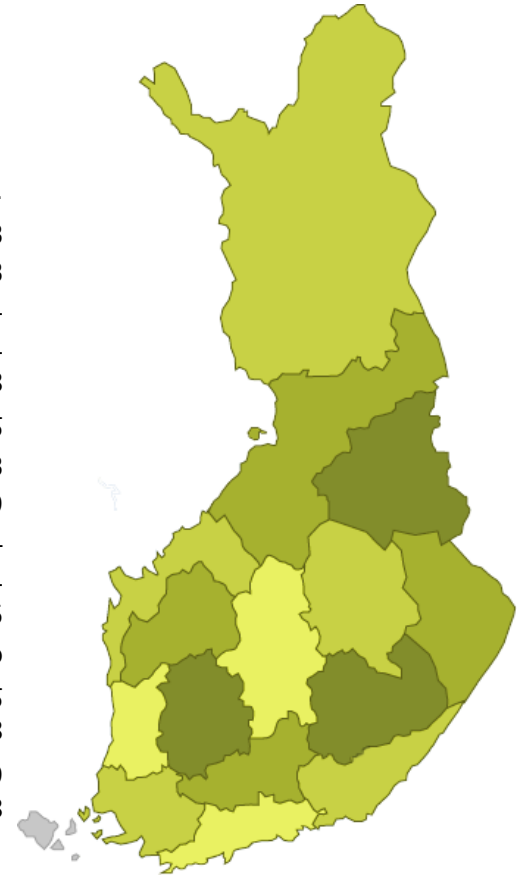
Vuoden 2023 vertailuluvut ovat KOKO-kassan tietoja eikä niissä ole otettu huomioon KOKOon vuodenvaihteessa sulautuneen ETTK-kassan vastaavia tietoja.



19.9.2024

# Alueellinen työttömyystilanne 9/2024

	Työtön	Lomautus	Muut	Yht.
Uudenmaan TE-toimisto	3967	1024	632	5623
Varsinais-Suomen TE-toimisto	363	194	76	633
Pirkanmaan TE-toimisto	606	253	125	984
Kaakkois-Suomen TE-toimisto	230	81	53	364
Etelä-Savon TE-toimisto	76	23	19	118
Pohjanmaan TE-toimisto	92	35	28	155
Keski-Suomen TE-toimisto	259	196	48	503
Pohjois-Savon TE-toimisto	164	127	48	339
Pohjois-Karjalan TE-toimisto	128	58	25	211
Kainuun TE-toimisto	37	23	14	74
Pohjois-Pohjanmaan TE-toimisto	415	164	87	666
Lapin TE-toimisto	131	31	38	200
Satakunnan TE-toimisto	129	87	29	245
Hämeen TE-toimisto	286	117	55	458
Etelä-Pohjanmaan TE-toimisto	77	62	20	159
Ålands AMS	6	0	2	8



19.9.2024

Muut: mm. osa-aikatyö, satunnainen kokoaikatyö  
ja yritystoiminta

# Vuorottelukorvaus, liikkuvuusavustus ja muutosturvaraha

- Vuorottelukorvausta maksettiin
  - syyskuussa yhteensä 384 (123) henkilölle
  - Vuorotteluvapaajärjestelmä lakkautettiin lakimuutoksella 1.8.2024.
- Liikkuvuusavustusta maksettiin
  - syyskuussa yhteensä 25 (21) henkilölle
- Muutosturvarahaa maksettiin
  - syyskuussa yhteensä 29 (16) henkilölle



19.9.2024

Vuoden 2023 vertailuluvut ovat KOKO-kassan tietoja eikä niissä ole otettu huomioon KOKOon vuodenvaihteessa sulautuneen ETTK-kassan vastaavia tietoja.



KORKEASTI KOULUTETTUJEN KASSA