



# Tilastokooste 3/2023

Suluissa olevat luvut viittaavat edellisvuoden vastaavaan ajanjaksoon, ellei ole toisin mainittu.



KORKEASTI KOULUTETTUJEN KASSA

# Maaliskuu 2023 lyhyesti

- **Ansiopäivärahan saajien määrä** oli maaliskuussa 6 981.
  - 6,8 % pienempi kuin vuotta aiemmin maaliskuussa, jolloin etuudensaajia oli 7 489.
  - 7,0 % suurempi kuin helmikuussa 2023, jolloin etuudensaajia oli 6 525.
- Kassan jäsenkunnan laskennallinen **työttömyysaste** oli noin 2,9 (2,7) %.
- **Uusia päiväraha hakemuksia** saapui kassaan maaliskuussa 999 (577) kappaletta, kun helmikuussa vastaava luku oli 1 005.
- **Ensihakemusten käsittelyynottoaika** oli noin 9 päivää ja käsinkäsiteltävien jatkohakemusten keskimäärin 3 päivää.
- **KOKO-kassan jäsenmäärä** oli 244 109 (238 148). Jäsenmäärä kasvoi edellisestä vuodesta 2,5 %.



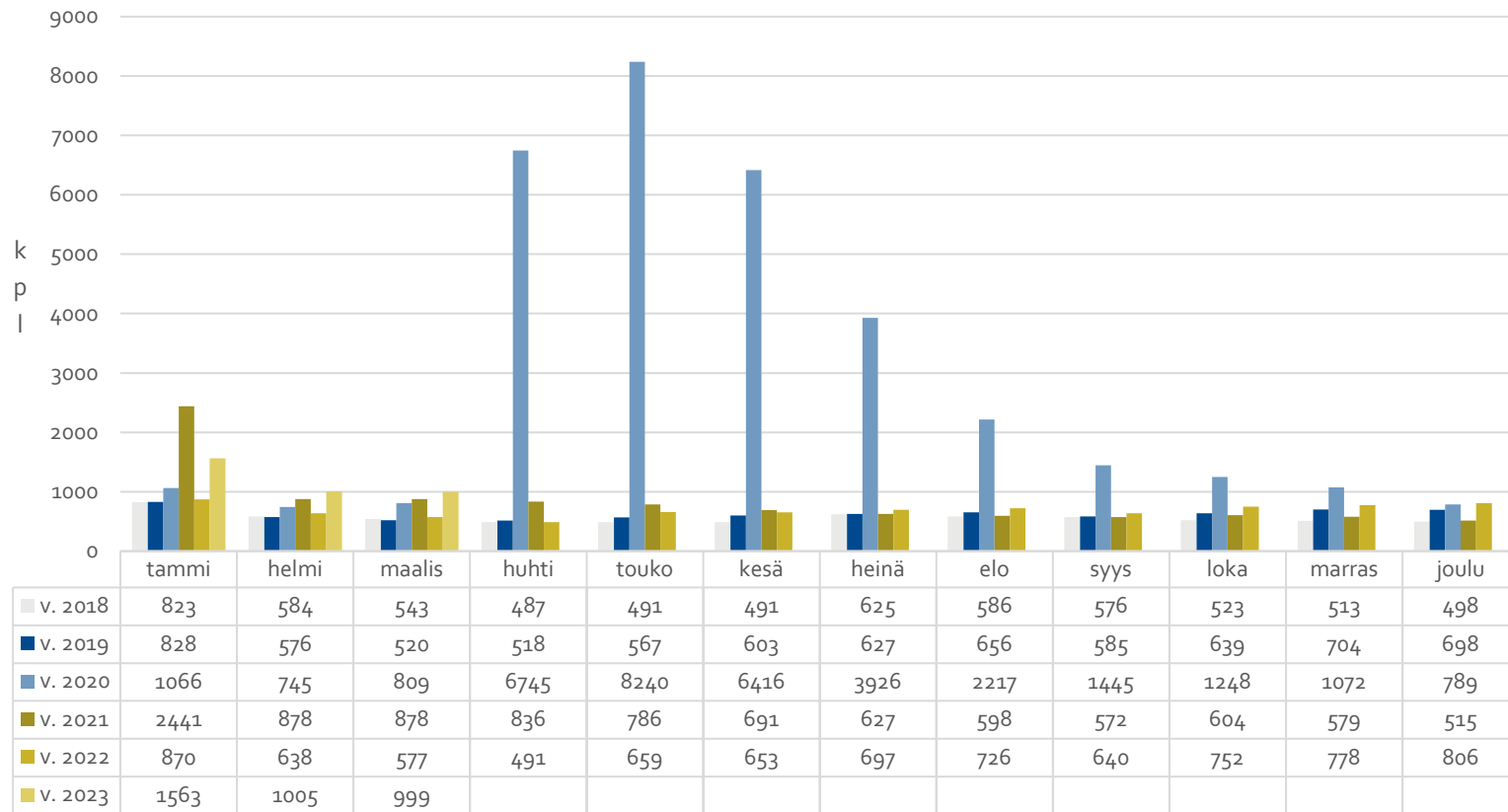


# Hakemukset

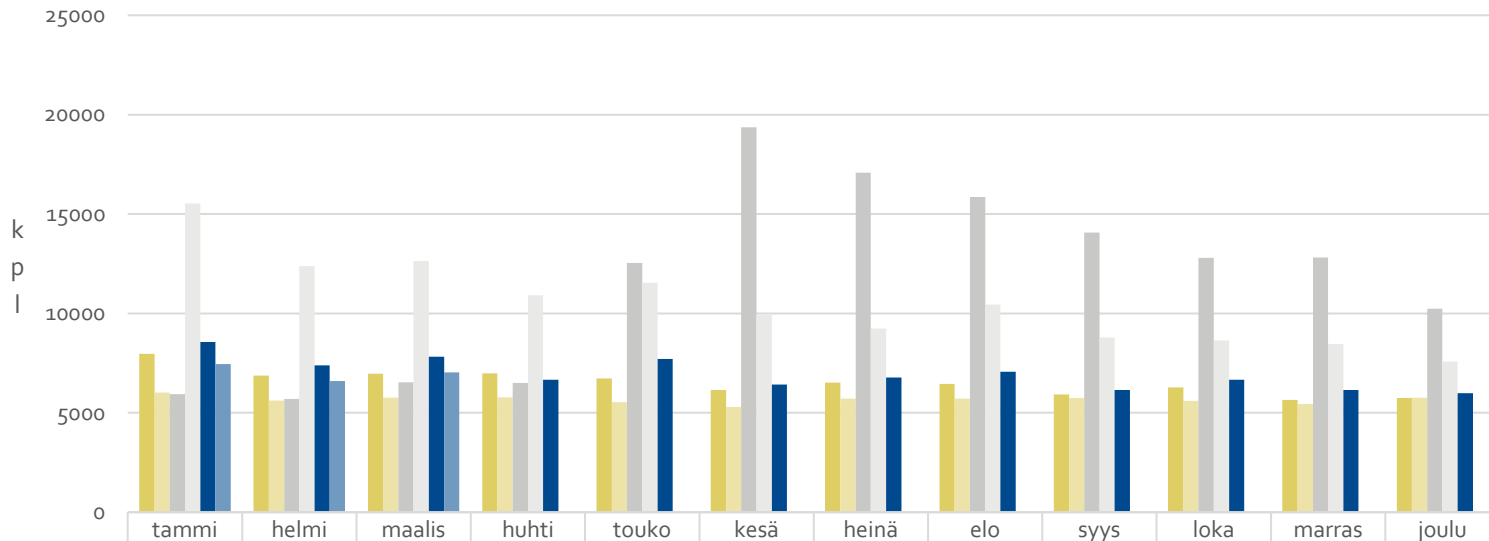


KORKEASTI KOULUTETTUJEN KASSA

# Ensihakemukset (alkavat työttömyysjaksot)



# Jatkohakemukset



	tammi	helmi	maalis	huhti	touko	kesä	heinä	elo	syys	loka	marras	joulu
■ 2018	7972	6874	6966	6983	6718	6148	6511	6456	5921	6273	5648	5740
■ 2019	6020	5617	5763	5769	5537	5286	5704	5712	5749	5593	5437	5761
■ 2020	5943	5701	6534	6500	12532	19369	17087	15853	14073	12803	12812	10243
■ 2021	15539	12374	12640	10909	11536	9919	9242	10446	8792	8637	8466	7573
■ 2022	8567	7390	7824	6658	7713	6415	6770	7055	6151	6665	6138	5983
■ 2023	7447	6588	7037									



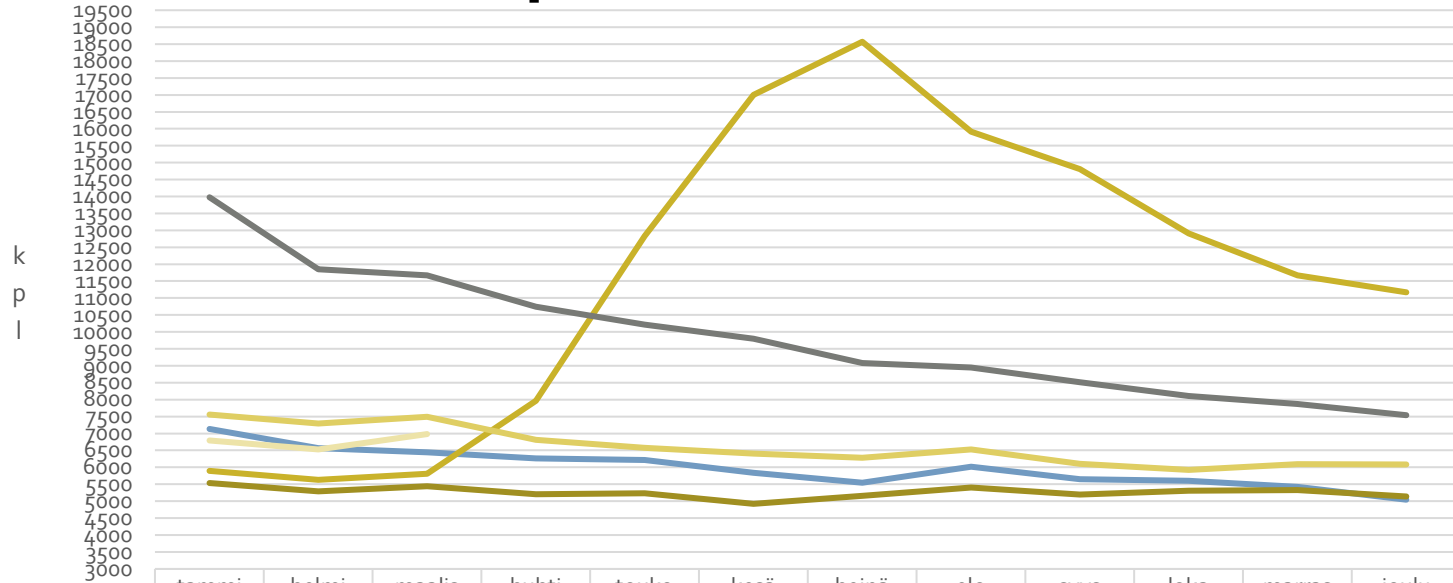


# Etuudensaajat



KORKEASTI KOULUTETTUJEN KASSA

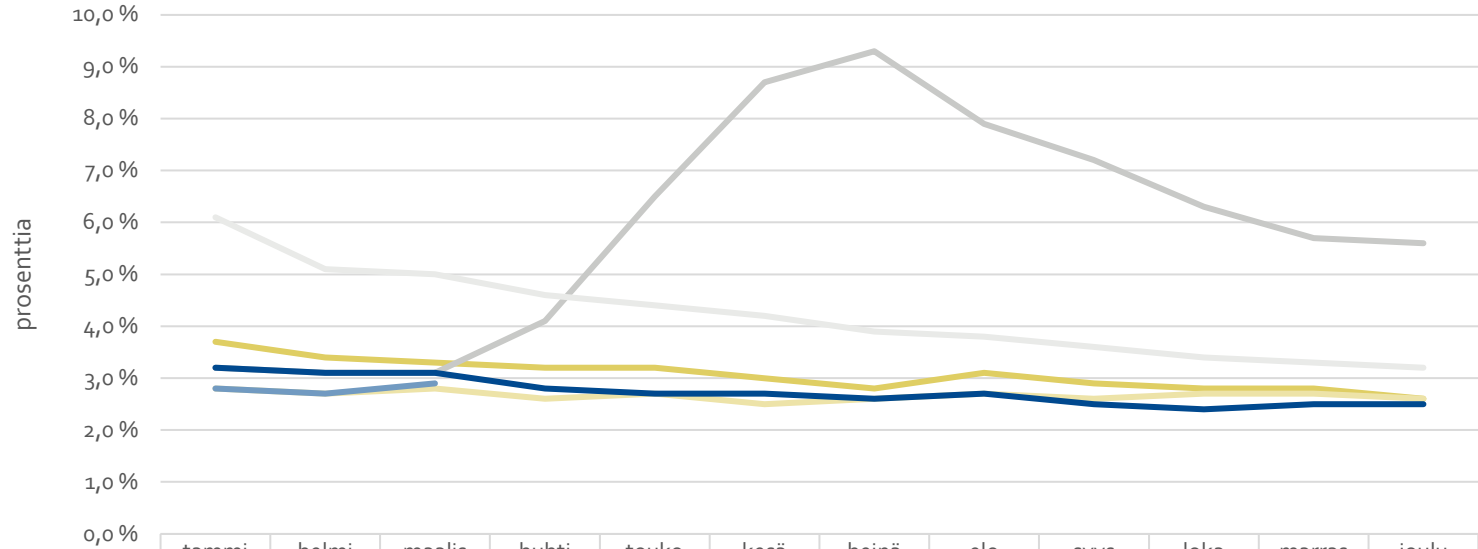
# Ansiopäivärahan saajat



	tammi	helmi	maalis	huhti	touko	kesä	heinä	elo	syys	loka	marras	joulu
v. 2018	7129	6561	6443	6259	6212	5835	5542	6019	5649	5597	5420	5045
v. 2019	5534	5290	5436	5203	5234	4918	5159	5407	5198	5305	5327	5141
v. 2020	5892	5632	5806	7962	12833	17001	18569	15916	14809	12911	11666	11172
v. 2021	13972	11850	11670	10739	10211	9801	9083	8950	8517	8102	7867	7538
v. 2022	7556	7291	7489	6809	6576	6400	6278	6528	6102	5918	6091	6080
v. 2023	6791	6525	6981									



# Jäsenistön laskennallinen työttömyysaste

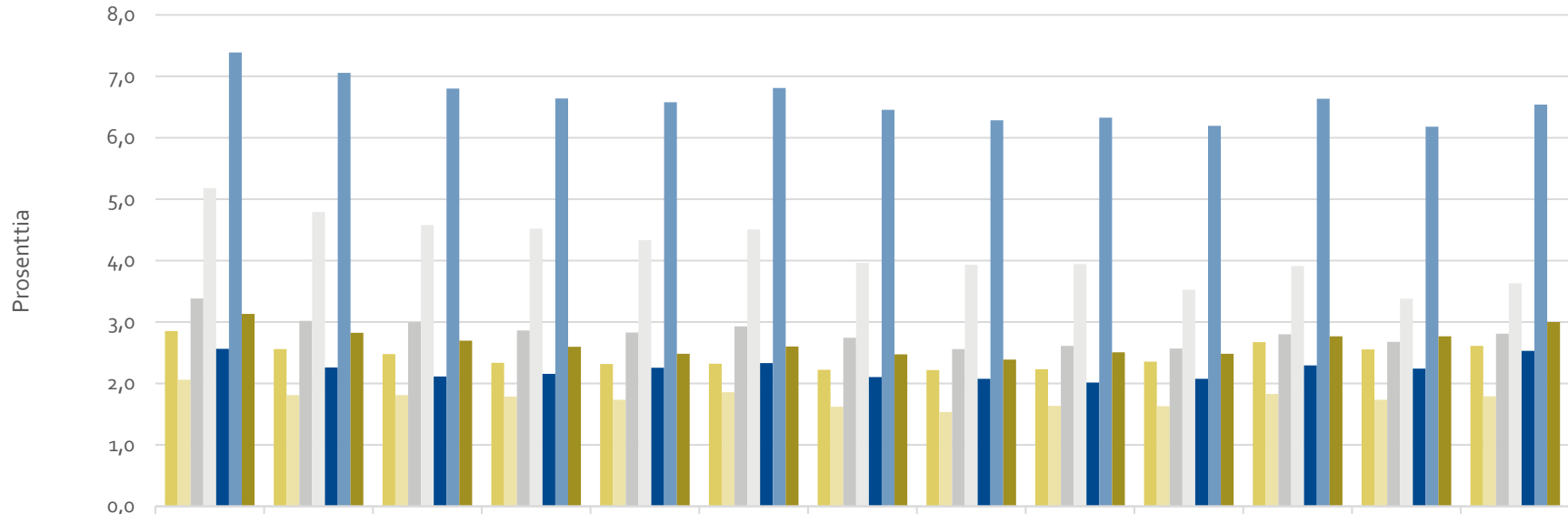


	tammi	helmi	maalis	huhti	touko	kesä	heinä	elo	syys	loka	marras	joulu
v. 2018	3,7 %	3,4 %	3,3 %	3,2 %	3,2 %	3,0 %	2,8 %	3,1 %	2,9 %	2,8 %	2,8 %	2,6 %
v. 2019	2,8 %	2,7 %	2,8 %	2,6 %	2,7 %	2,5 %	2,6 %	2,7 %	2,6 %	2,7 %	2,7 %	2,6 %
v. 2020	3,2 %	3,1 %	3,1 %	4,1 %	6,5 %	8,7 %	9,3 %	7,9 %	7,2 %	6,3 %	5,7 %	5,6 %
v. 2021	6,1 %	5,1 %	5,0 %	4,6 %	4,4 %	4,2 %	3,9 %	3,8 %	3,6 %	3,4 %	3,3 %	3,2 %
v. 2022	3,2 %	3,1 %	3,1 %	2,8 %	2,7 %	2,7 %	2,6 %	2,7 %	2,5 %	2,4 %	2,5 %	2,5 %
v. 2023	2,8 %	2,7 %	2,9 %									





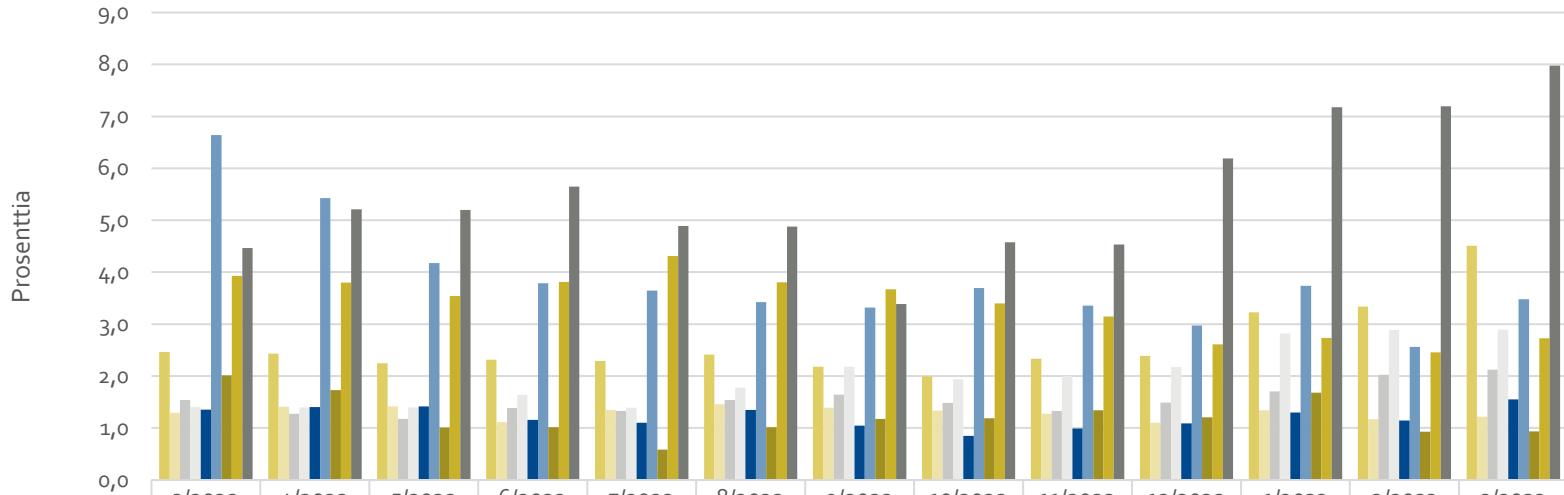
# Ansiopäivärahan saajat vakuutetuista 1/2



	3/2022	4/2022	5/2022	6/2022	7/2022	8/2022	9/2022	10/2022	11/2022	12/2022	1/2023	2/2023	3/2023
IL	2,9	2,6	2,5	2,3	2,3	2,3	2,2	2,2	2,2	2,4	2,7	2,6	2,6
TEK	2,1	1,8	1,8	1,8	1,7	1,9	1,6	1,5	1,6	1,6	1,8	1,7	1,8
EKONOMIT	3,4	3,0	3,0	2,9	2,8	2,9	2,7	2,6	2,6	2,6	2,8	2,7	2,8
YTY	5,2	4,8	4,6	4,5	4,3	4,5	4,0	3,9	3,9	3,5	3,9	3,4	3,6
TRAL	2,6	2,3	2,1	2,2	2,3	2,3	2,1	2,1	2,0	2,1	2,3	2,2	2,5
MMA	7,4	7,1	6,8	6,6	6,6	6,8	6,5	6,3	6,3	6,2	6,6	6,2	6,5
YKS	3,1	2,8	2,7	2,6	2,5	2,6	2,5	2,4	2,5	2,5	2,8	2,8	3,0



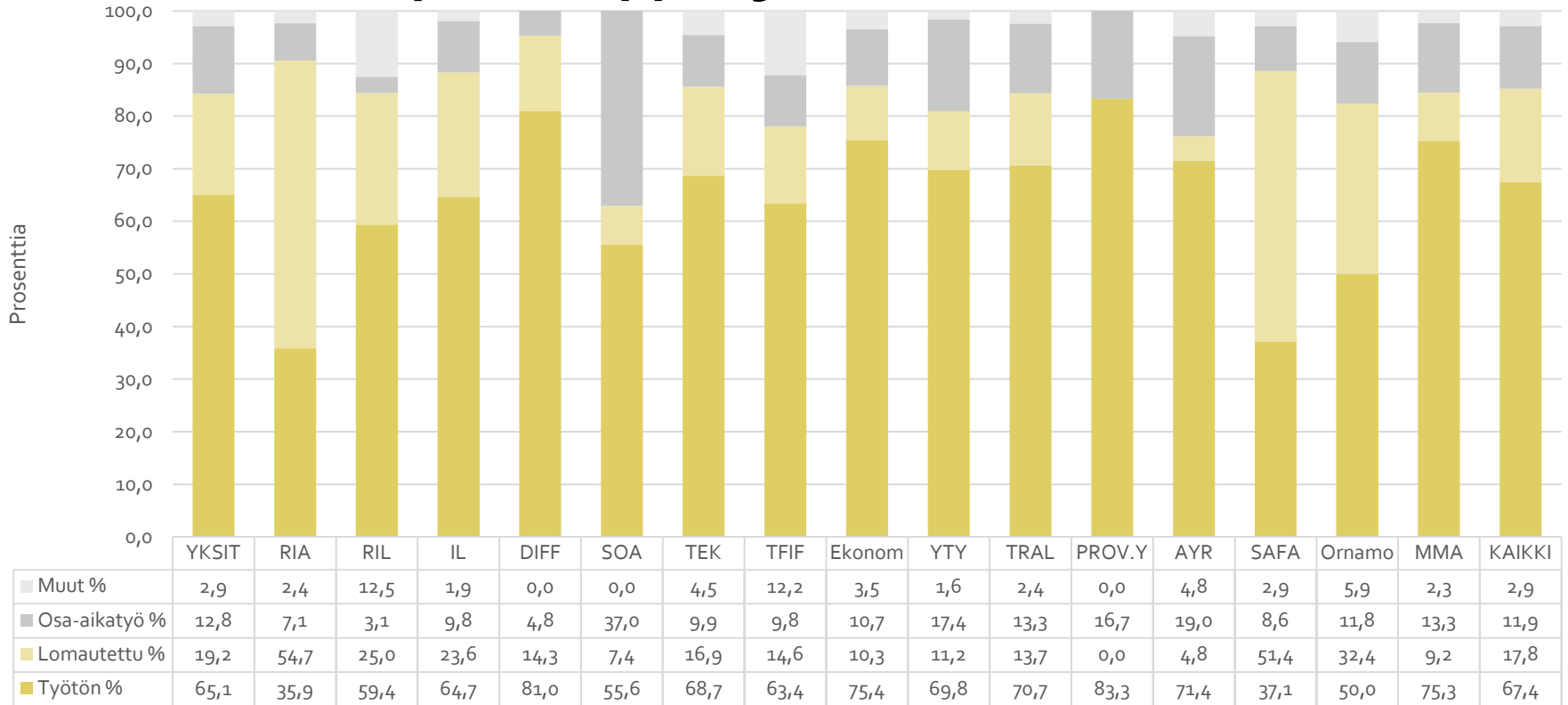
# Ansiopäivärahan saajat vakuutetuista 2/2



	3/2022	4/2022	5/2022	6/2022	7/2022	8/2022	9/2022	10/2022	11/2022	12/2022	1/2023	2/2023	3/2023
RIA	2,5	2,4	2,2	2,3	2,3	2,4	2,2	2,0	2,3	2,4	3,2	3,3	4,5
DIFF	1,3	1,4	1,4	1,1	1,3	1,5	1,4	1,3	1,3	1,1	1,3	1,2	1,2
TFIF	1,5	1,3	1,2	1,4	1,3	1,5	1,6	1,5	1,3	1,5	1,7	2,0	2,1
SAFA	1,4	1,4	1,4	1,6	1,4	1,8	2,2	1,9	2,0	2,2	2,8	2,9	2,9
RIL	1,4	1,4	1,4	1,2	1,1	1,3	1,0	0,8	1,0	1,1	1,3	1,1	1,5
SOA	6,6	5,4	4,2	3,8	3,6	3,4	3,3	3,7	3,4	3,0	3,7	2,6	3,5
PROV.Y	2,0	1,7	1,0	1,0	0,6	1,0	1,2	1,2	1,3	1,2	1,7	0,9	0,9
AYR	3,9	3,8	3,5	3,8	4,3	3,8	3,7	3,4	3,1	2,6	2,7	2,5	2,7
ORNAMO	4,5	5,2	5,2	5,7	4,9	4,9	3,4	4,6	4,5	6,2	7,2	7,2	8,0



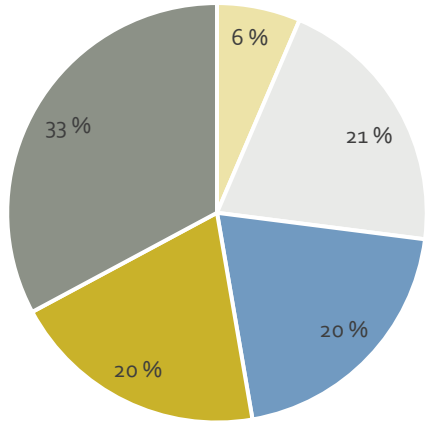
# Ansiopäivärahan saajat työttömyyslajeittain 3/2023



# Tuensaajien ikärakenne 3/2023

3/2023

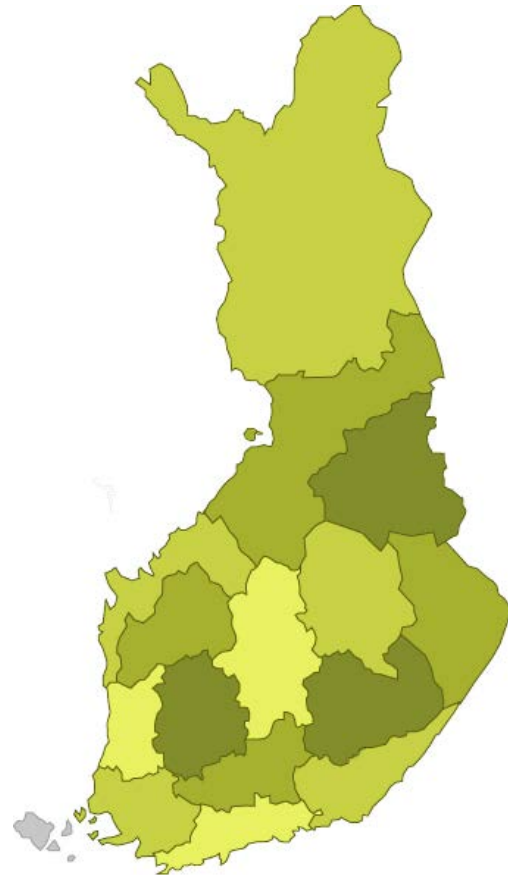
■ alle 30-vuotias ■ 30-39 vuotta ■ 40-49 vuotta  
■ 50-59 vuotta ■ yli 60-vuotias



- Lisäpäiväoikeuteen perustuvaa ansiopäivärahaa maksettiin maaliskuussa 746 (687) henkilölle.
- Tuki päättyi 81 (103) jäseneltä ansiopäivärahan enimmäismaksuajan täyttymisen vuoksi.

# Alueellinen työttömyystilanne 3/2023

	Työtön	Lomautus	Muut	Yht.
Uudenmaan TE-toimisto	2649	489	500	3638
Varsinais-Suomen TE-toimisto	262	83	68	413
Pirkanmaan TE-toimisto	405	128	91	624
Kaakkois-Suomen TE-toimisto	169	41	44	254
Etelä-Savon TE-toimisto	49	19	15	83
Pohjanmaan TE-toimisto	83	23	26	132
Keski-Suomen TE-toimisto	129	71	44	244
Pohjois-Savon TE-toimisto	101	56	40	197
Pohjois-Karjalan TE-toimisto	75	23	22	120
Kainuun TE-toimisto	36	21	12	69
Pohjois-Pohjanmaan TE-toimisto	282	120	54	456
Lapin TE-toimisto	109	22	25	156
Satakunnan TE-toimisto	114	72	19	205
Hämeen TE-toimisto	197	51	39	287
Etelä-Pohjanmaan TE-toimisto	67	29	18	114
Ålands AMS	3	0	1	4



# Vuorottelukorvaus, liikkuvuusavustus ja muutosturvaraha

- Vuorottelukorvausta maksettiin
  - maaliskuussa yhteensä 57 (55) henkilölle
- Liikkuvuusavustusta maksettiin
  - maaliskuussa yhteensä 28 (28) henkilölle
- Muutosturvarahaa maksettiin
  - maaliskuussa yhteensä 12 henkilölle



KORKEASTI KOULUTETTUJEN KASSA

Lisätietoja kassan tilastoista:  
[viestinta@kokokassa.fi](mailto:viestinta@kokokassa.fi)