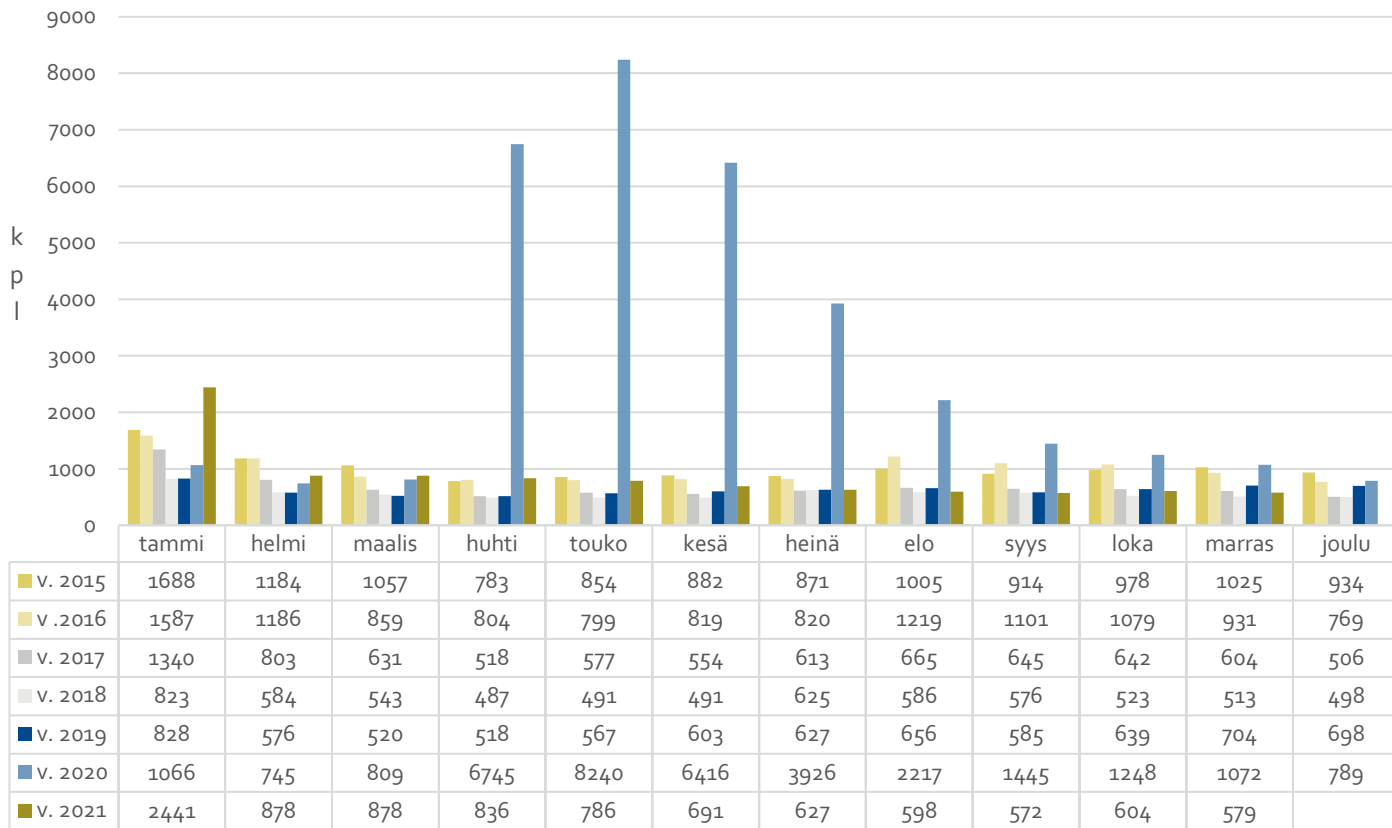


Tilastokooste 11/2021

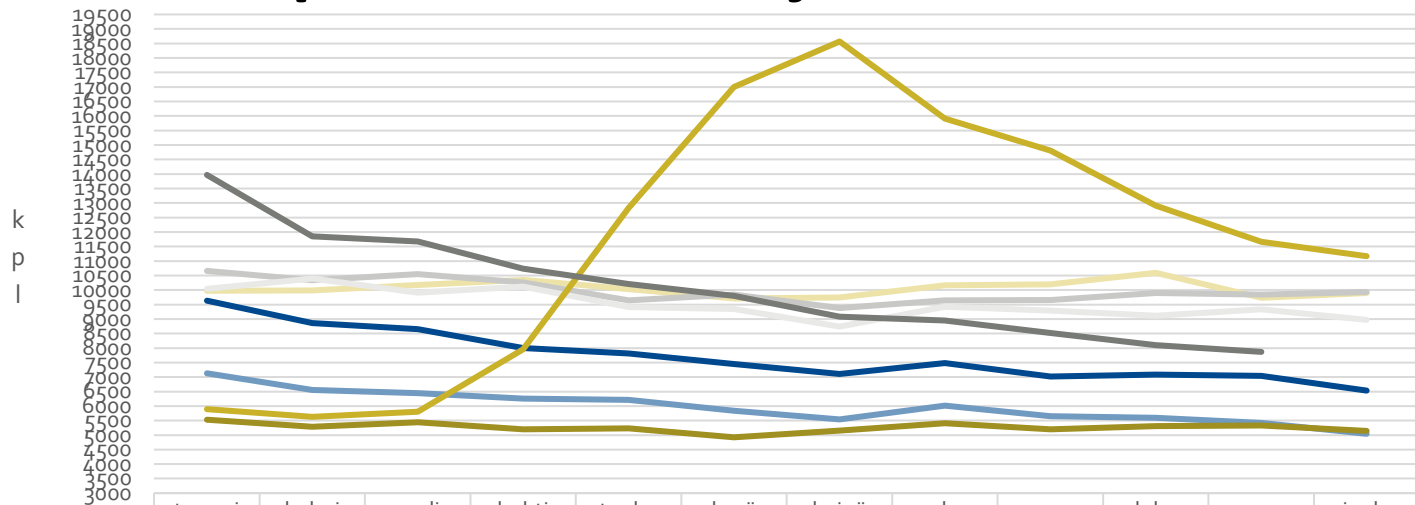


KORKEASTI KOULUTETTUJEN KASSA

Ensihakemukset vv. 2015–2021



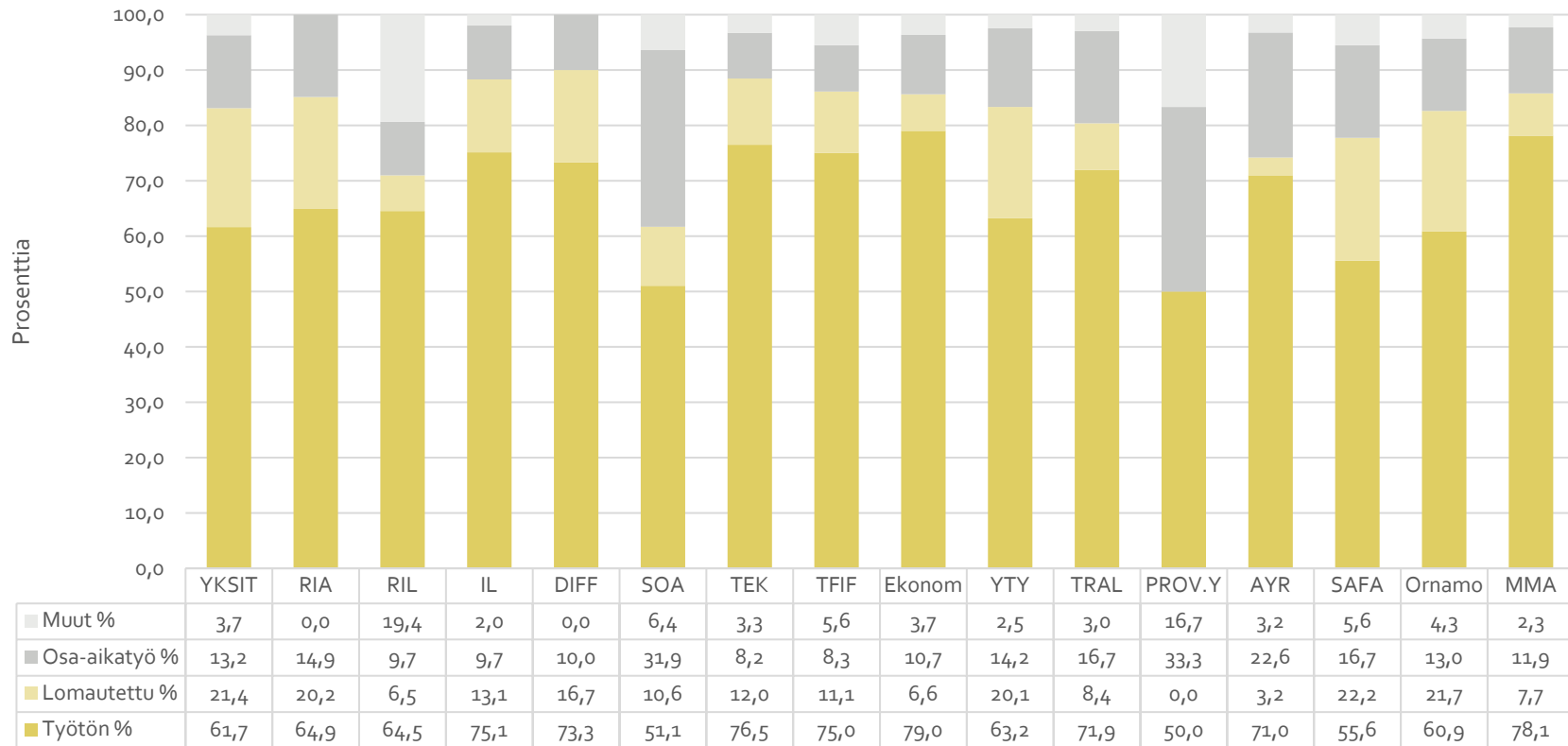
Ansiopäivärahan saajat vv. 2014–2020



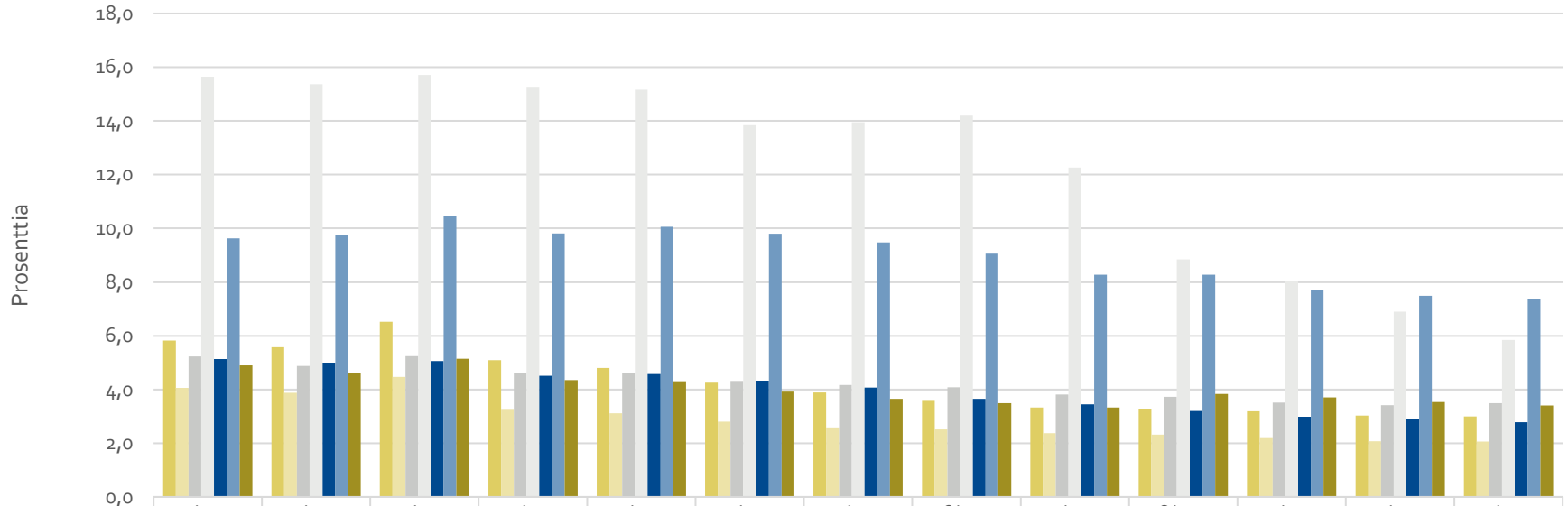
	tammi	helmi	maalis	huhti	touko	kesä	heinä	elo	syys	loka	marras	joulu
v. 2014	9971	9984	10172	10356	10027	9715	9745	10161	10191	10594	9729	9895
v. 2015	10656	10342	10553	10259	9648	9847	9377	9641	9655	9899	9840	9926
v. 2016	10039	10392	9911	10116	9416	9347	8735	9429	9290	9120	9339	8967
v. 2017	9633	8865	8655	8006	7810	7447	7105	7477	7023	7081	7038	6533
v. 2018	7129	6561	6443	6259	6212	5835	5542	6019	5649	5597	5420	5045
v. 2019	5534	5290	5436	5203	5234	4918	5159	5407	5198	5305	5327	5141
v. 2020	5892	5632	5806	7962	12833	17001	18569	15916	14809	12911	11666	11172
v. 2021	13972	11850	11670	10739	10211	9801	9083	8950	8517	8102	7867	



Ansiopäivärahan saajat työttömyyslajeittain 11/2021



Ansiopäivärahan saajat vakuutetuista 1/2



	11/2020	12/2020	01/2021	02/2021	03/2021	04/2021	05/2021	06/2021	07/2021	08/2021	09/2021	10/2021	11/2021
IL	5,8	5,6	6,5	5,1	4,8	4,3	3,9	3,6	3,3	3,3	3,2	3,0	3,0
TEK	4,1	3,9	4,5	3,2	3,1	2,8	2,6	2,5	2,4	2,3	2,2	2,1	2,1
EKONOMIT	5,2	4,9	5,2	4,6	4,6	4,3	4,2	4,1	3,8	3,7	3,5	3,4	3,5
YTY	15,6	15,4	15,7	15,2	15,2	13,8	13,9	14,2	12,3	8,8	8,0	6,9	5,8
TRAL	5,1	5,0	5,1	4,5	4,6	4,3	4,1	3,7	3,4	3,2	3,0	2,9	2,8
MMA	9,6	9,8	10,5	9,8	10,1	9,8	9,5	9,1	8,3	8,3	7,7	7,5	7,4
YKS	4,9	4,6	5,1	4,4	4,3	3,9	3,7	3,5	3,3	3,8	3,7	3,5	3,4



Ansiopäivärahan saajat vakuutetuista 2/2

