

Tilastokooste 1/2023

Suluissa olevat luvut viittaavat edellisvuoden vastaavaan ajanjaksoon, ellei ole toisin mainittu.

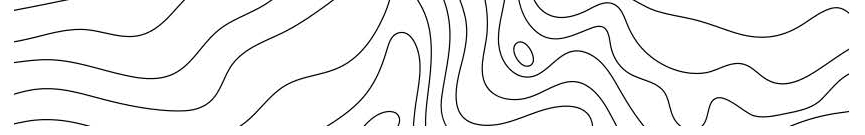


KORKEASTI KOULUTETTUJEN KASSA

Tammikuu 2023 lyhyesti

- **Ansiopäivärahan saajien määrä** oli tammikuussa 6 791.
 - 10.1 % pienempi kuin vuotta aiemmin tammikuussa, jolloin etuudensaajia oli 7 556.
 - 11,7 % suurempi kuin joulukuussa 2022, jolloin etuudensaajia oli 6 080
- Kassan jäsenkunnan laskennallinen **työttömyysaste** oli noin 2,8 (3,2) %.
- **Uusia päivärahahakemuksia** saapui kassaan tammikuussa 1 563 (870) kappaletta, kun joulukuussa 2022 vastaava luku oli 806.
- **Ensihakemusten käsittelyynottoaika** oli noin 8 päivää ja käsinkäsiteltävien jatkohakemusten keskimäärin 4 päivää.
- **KOKO-kassan jäsenmäärä** oli 243 399 (237 609). Jäsenmäärä kasvoi edellisestä vuodesta 2,4 %.



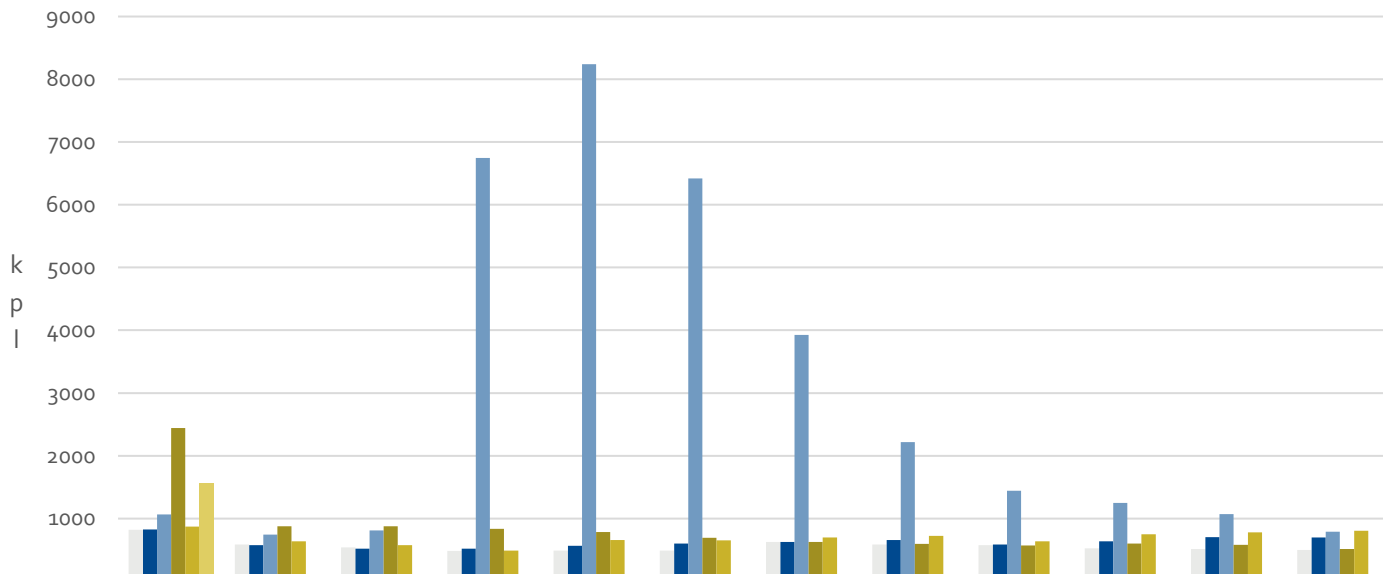


Hakemukset



KORKEASTI KOULUTETTUJEN KASSA

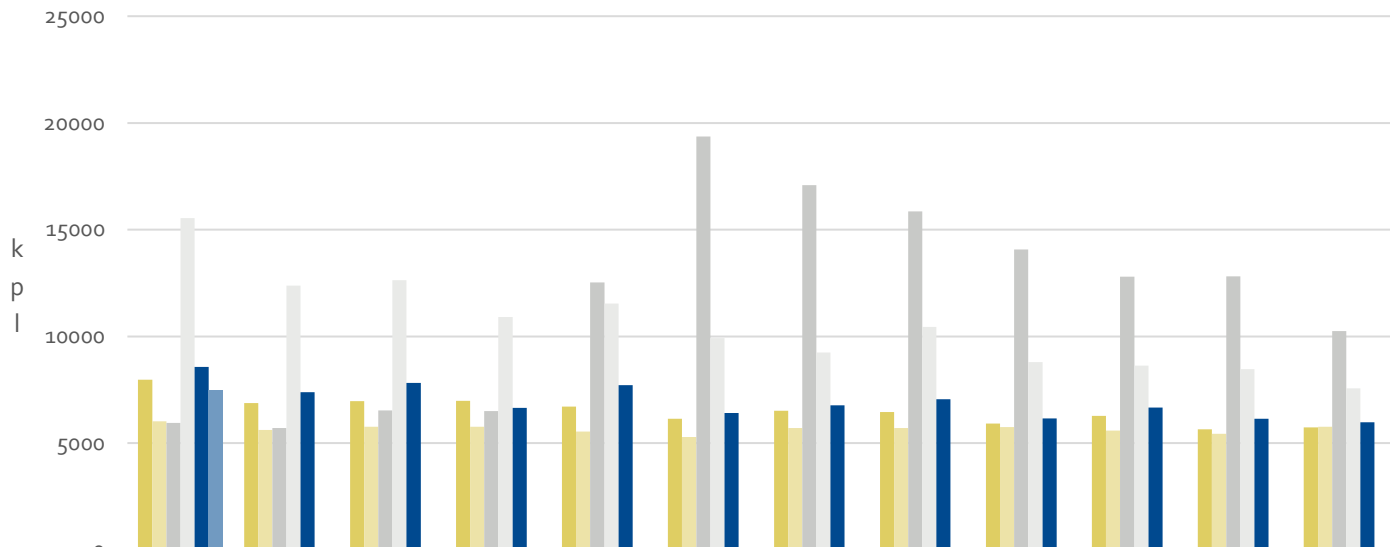
Ensihakemukset (alkavat työttömyysjaksot)



	tammi	helmi	maalis	huhti	touko	kesä	heinä	elo	syys	loka	marras	joulu
■ v. 2018	823	584	543	487	491	491	625	586	576	523	513	498
■ v. 2019	828	576	520	518	567	603	627	656	585	639	704	698
■ v. 2020	1066	745	809	6745	8240	6416	3926	2217	1445	1248	1072	789
■ v. 2021	2441	878	878	836	786	691	627	598	572	604	579	515
■ v. 2022	870	638	577	491	659	653	697	726	640	752	778	806
■ v. 2023	1563											

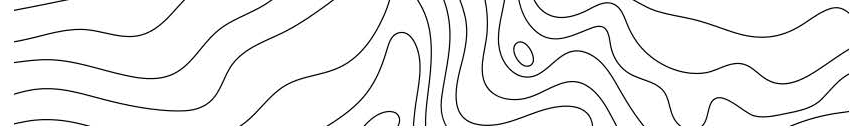


Jatkohakemukset



	tammi	helmi	maalis	huhti	touko	kesä	heinä	elo	syys	loka	marras	joulu
■ 2018	7972	6874	6966	6983	6718	6148	6511	6456	5921	6273	5648	5740
■ 2019	6020	5617	5763	5769	5537	5286	5704	5712	5749	5593	5437	5761
■ 2020	5943	5701	6534	6500	12532	19369	17087	15853	14073	12803	12812	10243
■ 2021	15539	12374	12640	10909	11536	9919	9242	10446	8792	8637	8466	7573
■ 2022	8567	7390	7824	6658	7713	6415	6770	7055	6151	6665	6138	5983
■ 2023	7447											



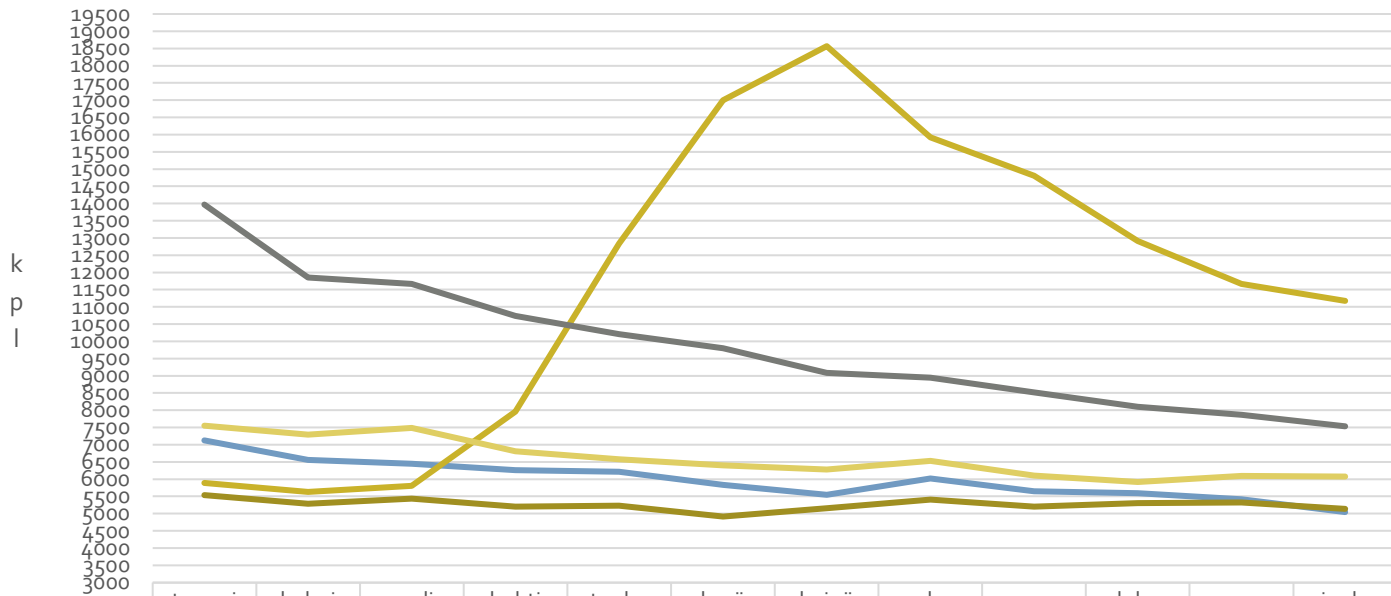


Etuudensaajat



KORKEASTI KOULUTETTUJEN KASSA

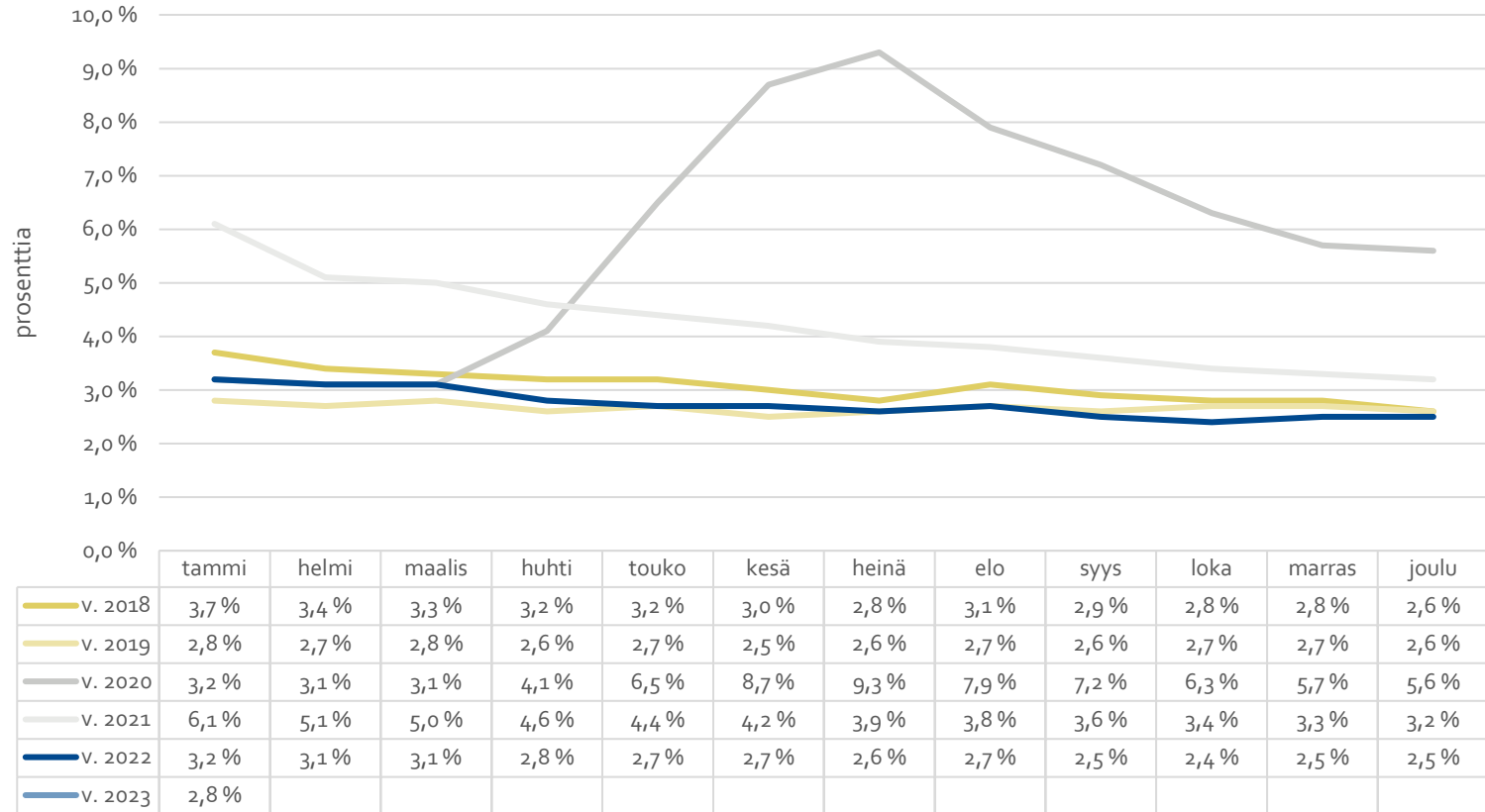
Ansiopäivärahan saajat



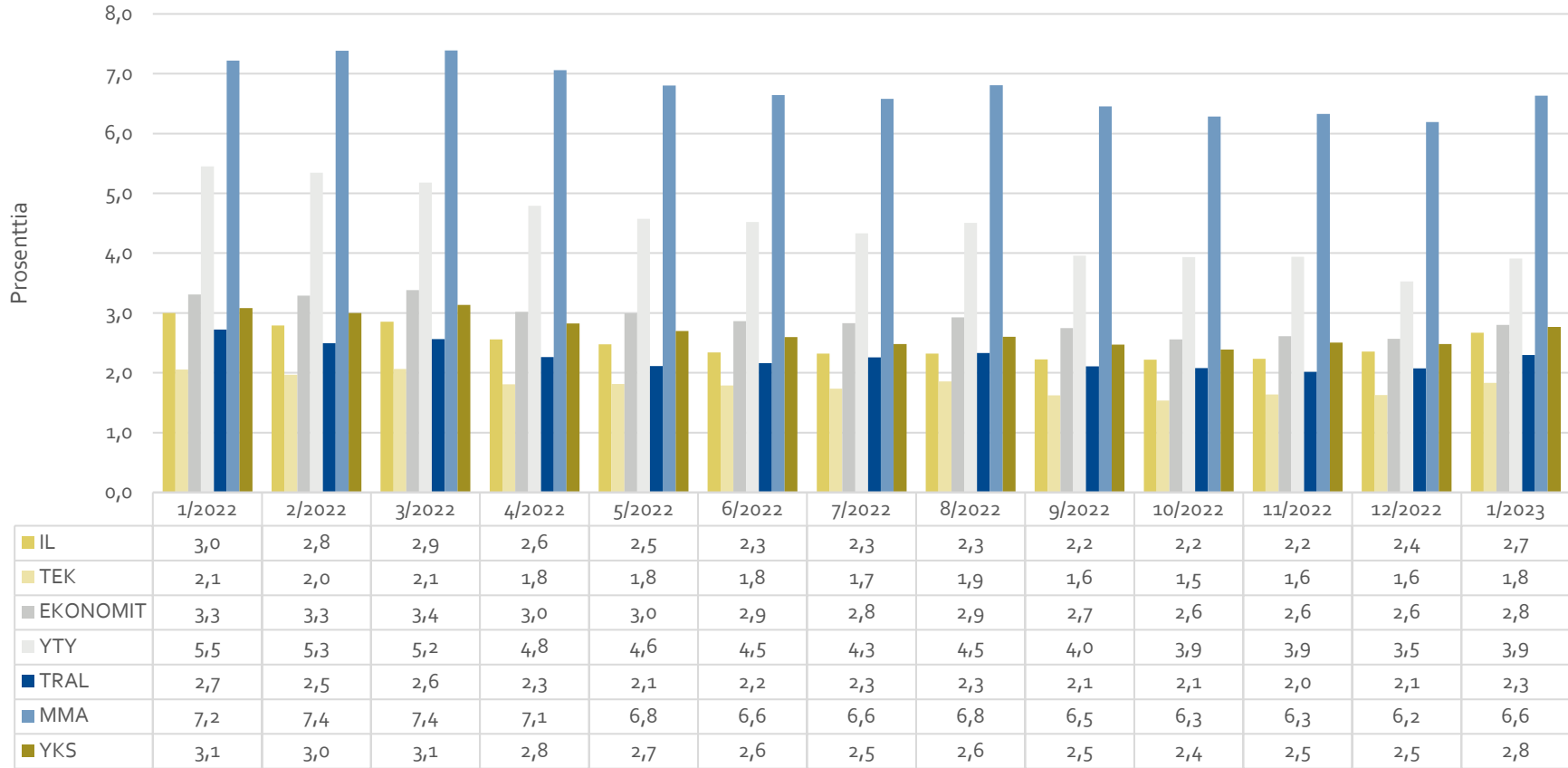
	tammi	helmi	maalis	huhti	touko	kesä	heinä	elo	syys	loka	marras	joulu
v. 2018	7129	6561	6443	6259	6212	5835	5542	6019	5649	5597	5420	5045
v. 2019	5534	5290	5436	5203	5234	4918	5159	5407	5198	5305	5327	5141
v. 2020	5892	5632	5806	7962	12833	17001	18569	15916	14809	12911	11666	11172
v. 2021	13972	11850	11670	10739	10211	9801	9083	8950	8517	8102	7867	7538
v. 2022	7556	7291	7489	6809	6576	6400	6278	6528	6102	5918	6091	6080
v. 2023	6791											



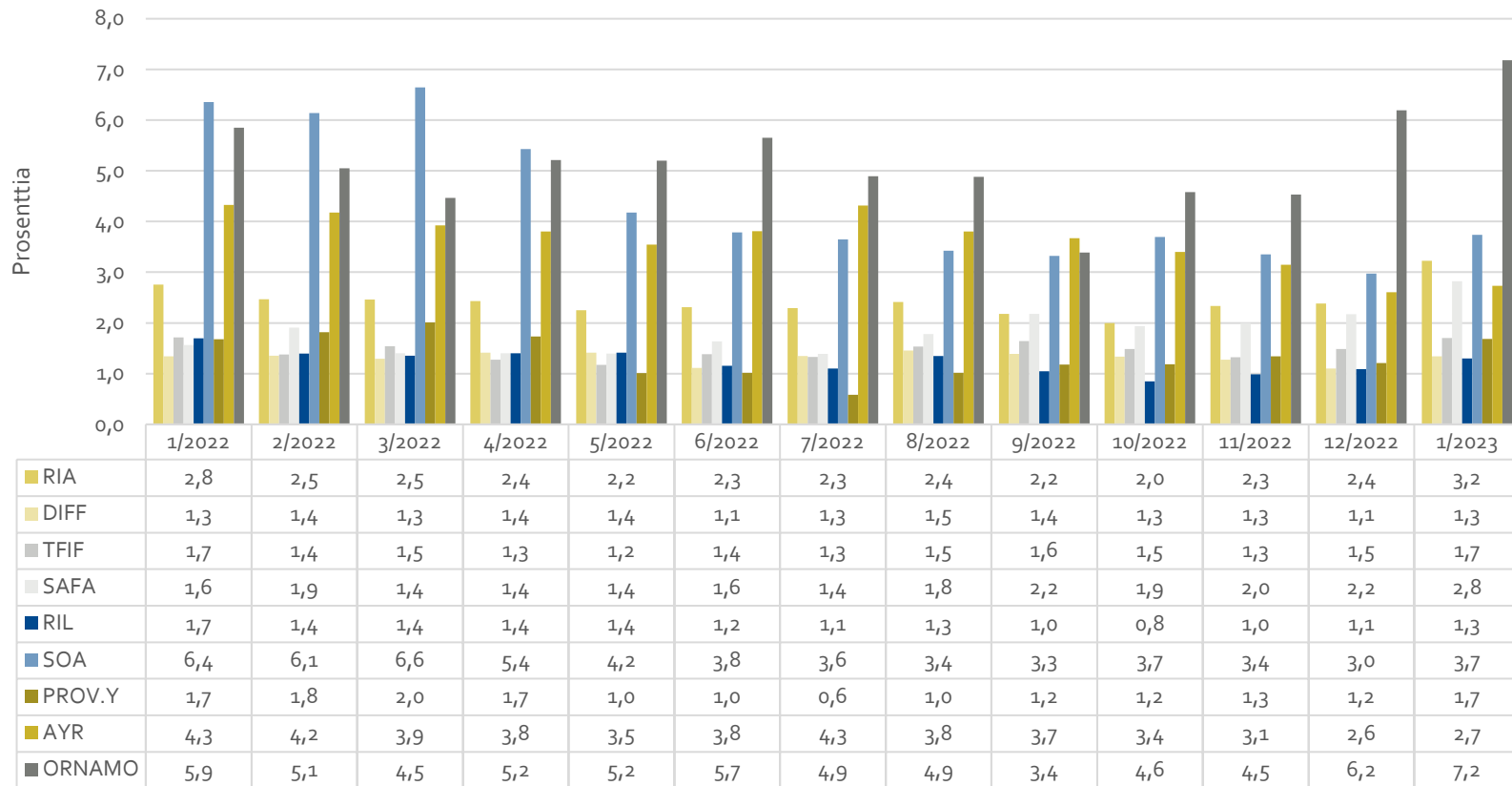
Jäsenistön laskennallinen työttömyysaste



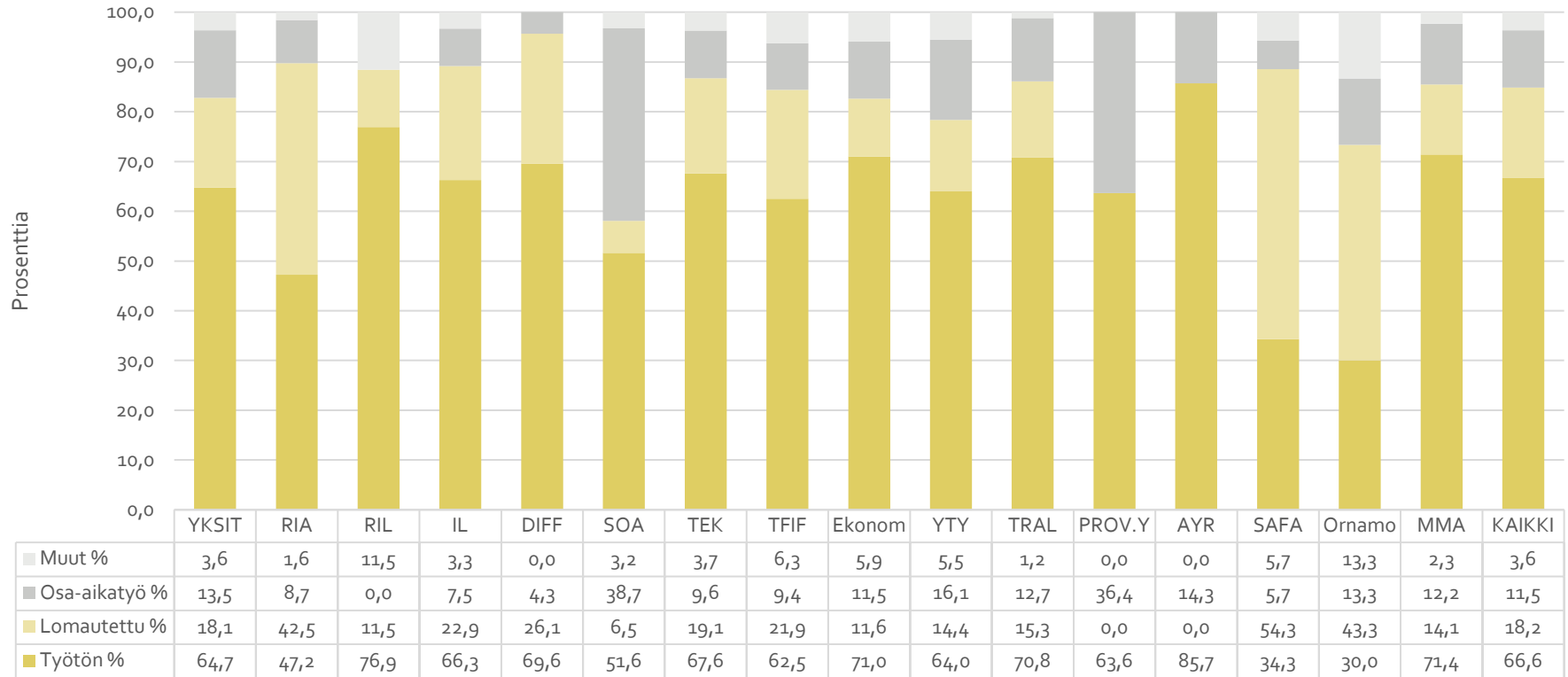
Ansiopäivärahan saajat vakuutetuista 1/2



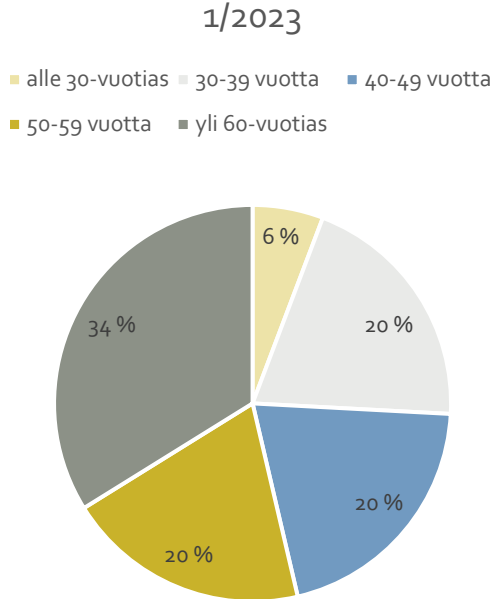
Ansiopäivärahan saajat vakuutetuista 2/2



Ansiopäivärahan saajat työttömyyslajeittain 1/2023



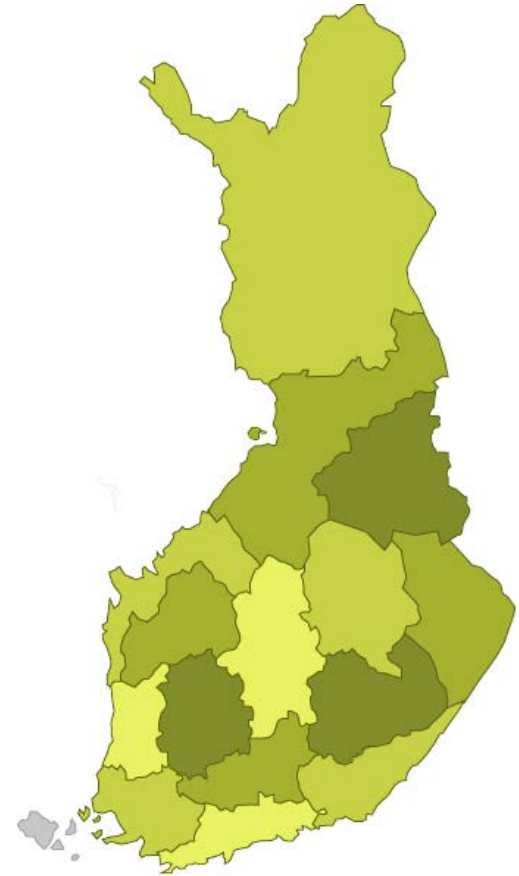
Tuensaajien ikärakenne 1/2023



- Lisäpäiväoikeuteen perustuvaa ansiopäivärahaa maksettiin tammikuussa 753 (656) henkilölle.
- Tuki päättyi 109 (92) jäseneltä ansiopäivärahan enimmäismaksuajan täyttymisen vuoksi.

Alueellinen työttömyystilanne 1/2023

	Työtön	Lomautus	Muut	Yht.
Uudenmaan TE-toimisto	2526	541	493	3560
Varsinais-Suomen TE-toimisto	248	81	74	403
Pirkanmaan TE-toimisto	404	142	80	626
Kaakkois-Suomen TE-toimisto	172	36	48	256
Etelä-Savon TE-toimisto	46	12	12	70
Pohjanmaan TE-toimisto	82	23	32	137
Keski-Suomen TE-toimisto	123	46	44	213
Pohjois-Savon TE-toimisto	90	50	35	175
Pohjois-Karjalan TE-toimisto	79	22	21	122
Kainuun TE-toimisto	33	8	8	49
Pohjois-Pohjanmaan TE-toimisto	274	90	56	420
Lapin TE-toimisto	102	22	26	150
Satakunnan TE-toimisto	110	68	26	204
Hämeen TE-toimisto	197	80	49	326
Etelä-Pohjanmaan TE-toimisto	58	24	18	100
Ålands AMS	3	0	0	3



Vuorottelukorvaus, liikkuvuusavustus ja muutosturvaraha

- Vuorottelukorvausta maksettiin
 - tammikuussa yhteensä 60 (62) henkilölle
- Liikkuvuusavustusta maksettiin
 - tammikuussa yhteensä 30 (17) henkilölle
- Muutosturvarahaa maksettiin
 - tammikuussa yhteensä 1 henkilölle



KORKEASTI KOULUTETTUJEN KASSA

Lisätietoja kassan tilastoista:
viestinta@kokokassa.fi