

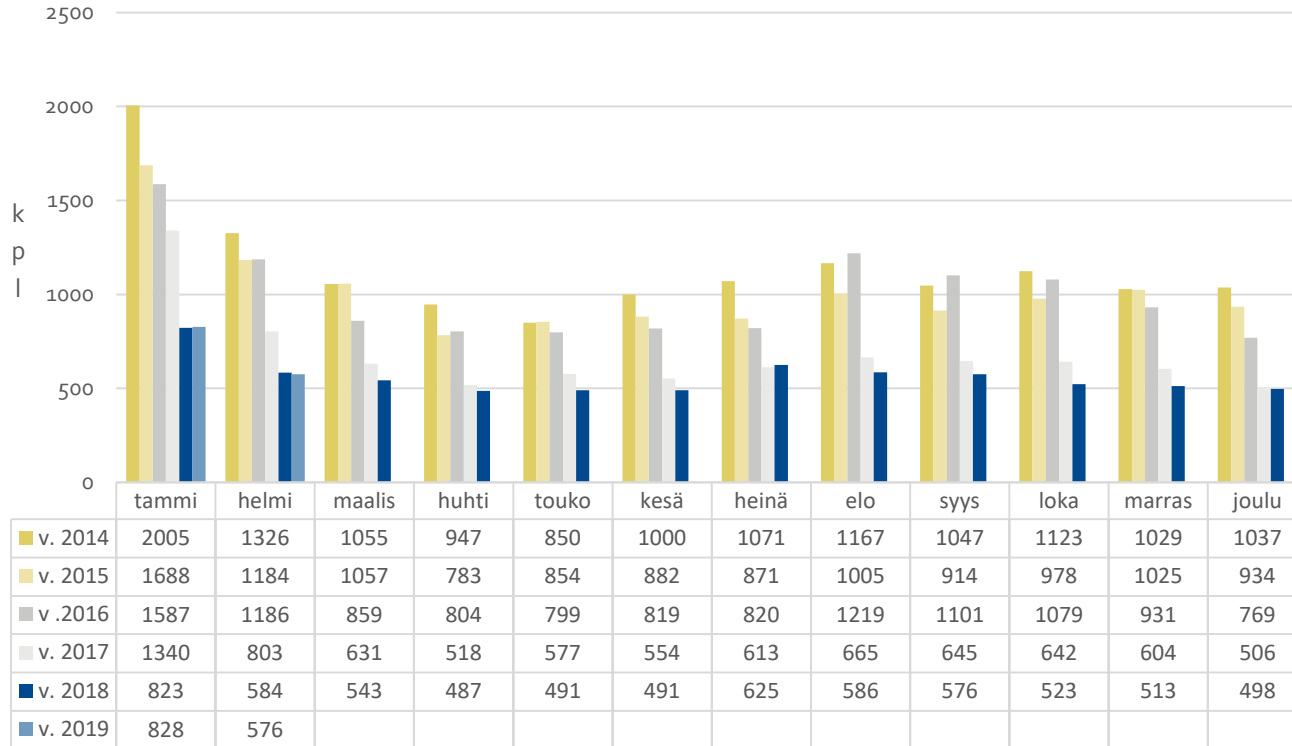


Tilastokooste 02_2019

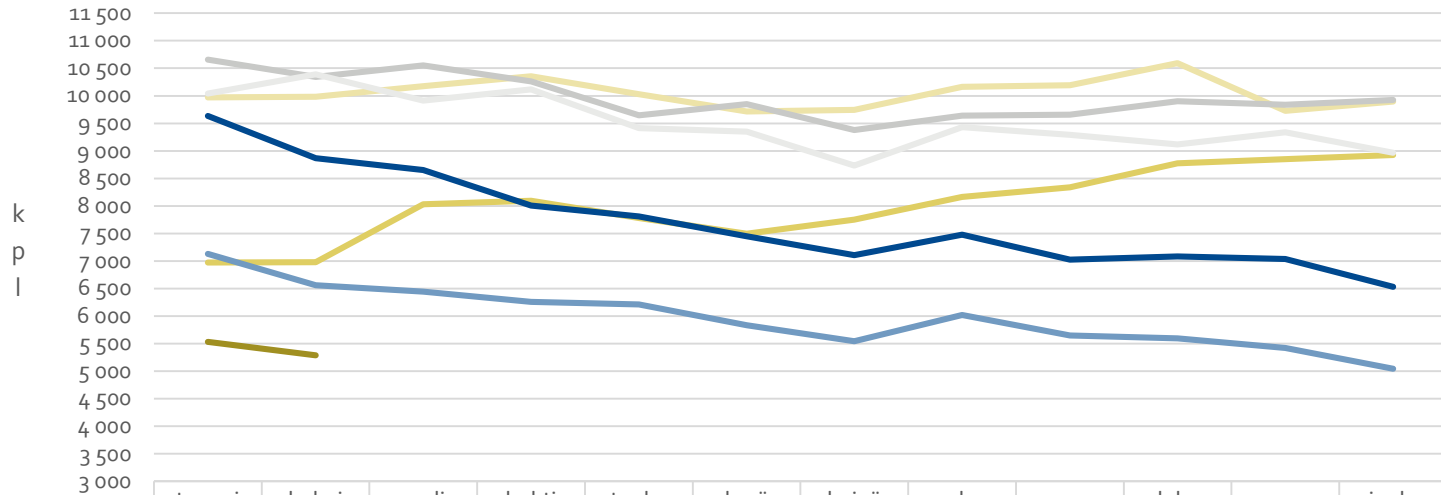


KORKEASTI KOULUTETTUJEN KASSA

Ensihakemukset vv. 2014–2019



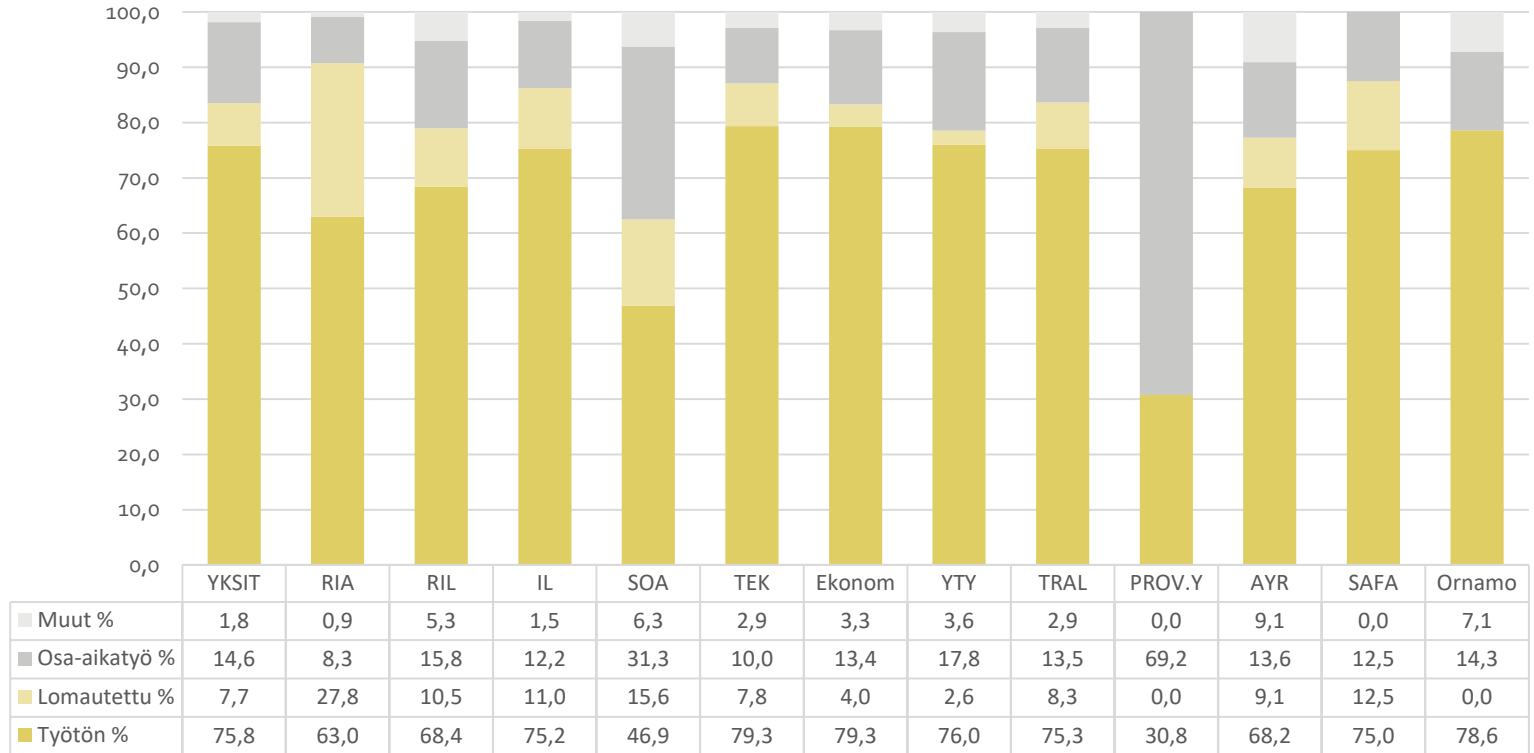
Ansiopäivärahan saajat vv. 2013–2019



	tammi	helmi	maalis	huhti	touko	kesä	heinä	elo	syys	loka	marras	joulu
v.2013	6 972	6979	8029	8096	7783	7497	7754	8166	8341	8774	8852	8928
v.2014	9971	9984	10172	10356	10027	9715	9745	10161	10191	10594	9729	9895
v.2015	10656	10342	10553	10259	9648	9847	9377	9641	9655	9899	9840	9926
v.2016	10039	10392	9911	10116	9416	9347	8735	9429	9290	9120	9339	8967
v. 2017	9633	8865	8655	8006	7810	7447	7105	7477	7023	7081	7038	6533
v. 2018	7129	6561	6443	6259	6212	5835	5542	6019	5649	5597	5420	5045
v. 2019	5534	5290										



Ansiopäivärahan saajat työttömyyslajeittain 2/2019



Ansiopäivärahan saajat vakuutetuista

